



# Bandeirante

br





# Veículos a Pedal







Cercado de proteção removível com abertura lateral, encosto ergonômico e baú sob o assento



Volante com chip sonoro e luz de LED



Caçamba traseira removível



Sistema de tração por cardan: maior conforto a agilidade ao pedalar



Haste direcionável e removível com suporte para bolsa/sacola



Apoio removível mantém os pés da criança apoiados confortavelmente



SAIBA MAIS



### Função passeio

O adulto utiliza a haste direcionável para conduzir o Caminhão. Basta colocar o cercado de proteção e o apoio dos pés.



### Função pedal

Permite à criança pedalar livremente como um carro a pedal. Basta remover a haste, o cercado de proteção e o apoio dos pés.



IDADE  
SUGERIDA

**+12**

MESES

PESO  
SUPPORTADO



35 Kg

ALTURA MÁX.  
(SUGERIDA)



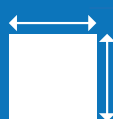
1,12 m

PRODUTO  
(C.L.A.)



113 x 53 x 96,4 cm

EMBALAGEM  
(C.L.A.)



84 x 57 x 52,5 cm

EAN

Ref. 1231



7 899091 412310

Segurança



OCP 0061 INMETRO  
REGISTRO  
003842/2021



1234 | TRATOR PASSEIO & PEDAL



Cercado de proteção removível com abertura lateral, encosto ergonômico e baú sob o assento



Volante com chip sonoro e luz de LED




Caçamba traseira removível



Sistema de tração por cardan: maior conforto a agilidade ao pedalar



Haste direcionável e removível com suporte para bolsa/sacola



Apoio removível mantém os pés da criança apoiados confortavelmente



SAIBA MAIS



### Função passeio

O adulto utiliza a haste direcionável para conduzir o Trator. Basta colocar o cercado de proteção e o apoio dos pés.



### Função pedal

Permite à criança pedalar livremente como um carro a pedal. Basta remover a haste, o cercado de proteção e o apoio dos pés.



IDADE  
SUGERIDA

**+12**

MESES

PESO  
SUPPORTADO



35 Kg

ALTURA MÁX.  
(SUGERIDA)



1,12 m

PRODUTO  
(C.L.A.)



102,7 x 51,2 x 110,7 cm

EMBALAGEM  
(C.L.A.)



82,5 x 50 x 51,5 cm

EAN

Ref. 1234



7 899091 412341

Segurança



OCP 0061  
REGISTRO  
003842/2021





Apoio traseiro ergonômico e baú sob o assento



Guidão com lente, luz de LED e chip sonoro



Caçamba traseira removível



Apoio removível mantém os pés da criança apoiados confortavelmente



Haste direcionável e removível com suporte para bolsa/sacola



Cercado de proteção removível com abertura lateral e suporte para garrafa d'água (não inclusa)



SAIBA MAIS



### Função passeio

O adulto utiliza a haste direcionável para conduzir o Smart Quad. Basta colocar o cercado de proteção e o apoio dos pés.



### Função pedal

Permite à criança pedalar livremente como um carro a pedal. Basta remover a haste, o cercado de proteção e o apoio dos pés.

IDADE  
SUGERIDA

**+12**

MESES

PESO  
SUPPORTADO



35 Kg

ALTURA MÁX.  
(SUGERIDA)



1,12 m

PRODUTO  
(C.L.A.)



102,7 x 51,2 x 110,7 cm

EMBALAGEM  
(C.L.A.)



82,5 x 50 x 51,5 cm

EAN

Ref. 1222



7 899091 412228

Segurança



# 1220 | SMART QUAD PASSEIO & PEDAL ROSA



Apoio traseiro ergonômico e baú sob o assento



Guidão com lente, luz de LED e chip sonoro



Caçamba traseira removível



Apoio removível mantém os pés da criança apoiados confortavelmente



Haste direcionável e removível com suporte para bolsa/sacola



Cercado de proteção removível com abertura lateral e suporte para garrafa d'água (não inclusa)



**Função passeio**

O adulto utiliza a haste direcionável para conduzir o Smart Quad. Basta colocar o cercado de proteção e o apoio dos pés.

**Função pedal**

Permite à criança pedalar livremente como um carro a pedal. Basta remover a haste, o cercado de proteção e o apoio dos pés.

IDADE  
SUGERIDA

**+12**

MESES

PESO  
SUPPORTADO



35 Kg

ALTURA MÁX.  
(SUGERIDA)



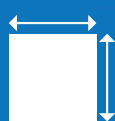
1,12 m

PRODUTO  
(C.L.A.)



102,7 x 51,2 x 110,7 cm

EMBALAGEM  
(C.L.A.)



84 x 50 x 52,5 cm

EAN

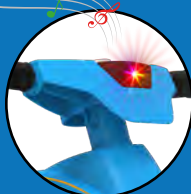
Ref. 1220



# 1221 | SMART QUAD PASSEIO & PEDAL AZUL



Apoio traseiro ergonômico e baú sob o assento



Guidão com lente, luz de LED e chip sonoro



Caçamba traseira removível



Apoio removível mantém os pés da criança apoiados confortavelmente



Haste direcionável e removível com suporte para bolsa/sacola



Cercado de proteção removível com abertura lateral e suporte para garrafa d'água (não inclusa)



SAIBA MAIS



### Função passeio

O adulto utiliza a haste direcionável para conduzir o Smart Quad. Basta colocar o cercado de proteção e o apoio dos pés.



### Função pedal

Permite à criança pedalar livremente como um carro a pedal. Basta remover a haste, o cercado de proteção e o apoio dos pés.

IDADE  
SUGERIDA

**+12**

MESES

PESO  
SUPPORTADO



35 Kg

ALTURA MÁX.  
(SUGERIDA)



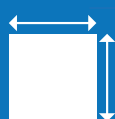
1,12 m

PRODUTO  
(C.L.A.)



102,7 x 51,2 x 110,7 cm

EMBALAGEM  
(C.L.A.)



84 x 50 x 52,5 cm

EAN

Ref. 1221



7 899091 412211

Segurança



OCP 0061 INMETRO  
REGISTRO  
003842/2021

## 566 | SMART BANJIPE PASSEIO &amp; PEDAL CAMUFLADO



Volante  
com buzina



Haste direcionável e removível com  
suporte para bolsa/sacola



Cinto de Segurança



Assoalho removível que converte o  
brinquedo nas funções passeio  
e pedal



SAIBA MAIS



### Função passeio

O adulto conduz o brinquedo com a haste (direcionável) como um carro de passeio.



### Função pedal

Permite à criança brincar livremente como um carro a pedal, basta retirar o assoalho e a haste removível.



IDADE  
SUGERIDA

**+12**

MESES

PESO  
SUPPORTADO



35 Kg

ALTURA MÁX.  
(SUGERIDA)



1,09 m

PRODUTO  
(C.L.A)



107 x 59 x 97 cm

EMBALAGEM  
(C.L.A)



84 x 49,5 x 61 cm

EAN

Ref. 566



7 899091 405664

Segurança



OCP 0061 INMETRO  
REGISTRO  
003841/2021

586 | SUPER BANJIPE RECLINÁVEL COM CAPOTA PASSEIO & PEDAL PINK  
587 | SUPER BANJIPE RECLINÁVEL COM CAPOTA PASSEIO & PEDAL PRETO



Encosto reclinável com 3 posições de ajuste



Assoalho removível para acessar os pedais e cinto de segurança de três pontos



Bolsa/sacola não inclusa. Haste direcional e removível com suporte para bolsa/sacola



Volante com chip sonoro e luz de LED



Freio traseiro de segurança





### Função passeio

O adulto conduz o brinquedo com a haste (direcionável) como um carro de passeio.



### Função pedal

Permite à criança brincar livremente como um carro a pedal, basta retirar o assoalho e a haste removível.



IDADE  
SUGERIDA

**+12**

MESES

PESO  
SUPPORTADO



35 Kg

ALTURA MÁX.  
(SUGERIDA)



1,09 m

PRODUTO  
(C.L.A.)



127 x 61,5 x 98 cm

EMBALAGEM  
(C.L.A.)



92,5 x 57 x 63,5 cm

EAN

Ref. 586



Ref. 587





Assento ergonômico



Chip sonoro com luz de LED



Suporte para garrafa d'água, mamadeira ou squeeze (não inclusos)



Apoio removível mantém os pés da criança apoiados confortavelmente



Haste direcionável e removível com suporte para bolsa/sacola



Cercado de proteção removível com painel de atividades



SAIBA MAIS



### Função passeio

Com o cercado de proteção e o apoio dos pés encaixados, o adulto utiliza a haste (direcionável) para conduzir o triciclo.



### Função passeio (roda livre)

Com o apoio dos pés desencaixados, basta destravar o dispositivo de roda livre para transformar o pedal em apoio dos pés enquanto o triciclo é movimentado.



### Função pedal

Permite à criança pedalar livremente como um triciclo convencional. Basta travar o dispositivo de roda livre, remover a haste, o cercado de proteção e o apoio dos pés.

IDADE  
SUGERIDA

**+12**

MESES

PESO  
SUPPORTADO



30 Kg

ALTURA MÁX.  
(SUGERIDA)



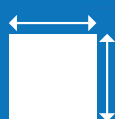
1,12 m

PRODUTO  
(C.L.A.)



102 x 54,5 x 96,5 cm

EMBALAGEM  
(C.L.A.)



69,5 x 41 x 56 cm

EAN

Ref. 356



7 899091 403561

Segurança



357 | VELOBABY PASSEIO & PEDAL ROSA



Assento  
ergonômico



Chip sonoro com  
luz de LED



Suporte para garrafa  
d'água, mamadeira  
ou squeeze  
(não inclusos)



Apoio removível  
mantém os pés da  
criança apoiados  
confortavelmente



Haste direcionável  
e removível com  
suporte para bolsa/  
sacola



Cercado de proteção  
removível com painel  
de atividades



SAIBA MAIS



### Função passeio

Com o cercado de proteção e o apoio dos pés encaixados, o adulto utiliza a haste (direcionável) para conduzir o triciclo.



### Função passeio (roda livre)

Com o apoio dos pés desencaixados, basta destravar o dispositivo de roda livre para transformar o pedal em apoio dos pés enquanto o triciclo é movimentado.



### Função pedal

Permite à criança pedalar livremente como um triciclo convencional. Basta travar o dispositivo de roda livre, remover a haste, o cercado de proteção e o apoio dos pés.

IDADE  
SUGERIDA

**+12**

MESES

PESO  
SUPPORTADO



30 Kg

ALTURA MÁX.  
(SUGERIDA)



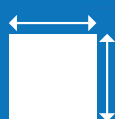
1,12 m

PRODUTO  
(C.L.A.)



102 x 54,5 x 96,5 cm

EMBALAGEM  
(C.L.A.)



69,5 x 41 x 56 cm

EAN

Ref. 357



7 899091 403578

Segurança



OCP 0061 INMETRO  
REGISTRO  
003833/2021

# 368 | VELOBABY RECLINÁVEL C/ CAPOTA PASSEIO & PEDAL AZUL



Encosto reclinável com 3 posições



Cinto de segurança de três pontos



Freio traseiro



Apoio removível, mantém os pés da criança apoiados confortavelmente



Haste direcional e removível com suporte para bolsa/sacola



Cercado de proteção removível com atividades e suporte para garrafa d'água (não inclusa)



SAIBA MAIS



### Função passeio

Com o cercado de proteção e o apoio dos pés encaixados, o adulto utiliza a haste (direcionável) para conduzir o triciclo.



Capota articulável

retrátil e removível

### Função passeio (roda livre)

Com o apoio dos pés desencaixados, basta destravar o dispositivo de roda livre para transformar o pedal em apoio dos pés enquanto o triciclo é movimentado.

Dispositivo de

roda livre



### Função pedal

Permite à criança pedalar livremente como um triciclo convencional. Basta travar o dispositivo de roda livre, remover a haste, o cercado de proteção e o apoio dos pés.

IDADE  
SUGERIDA

+12

MESES

PESO  
SUPPORTADO

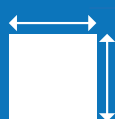
30 Kg

ALTURA MÁX.  
(SUGERIDA)

1,12 m

PRODUTO  
(C.L.A)

118 x 56,5 x 97,5 cm

EMBALAGEM  
(C.L.A)

79 x 55,5 x 56 cm

EAN

Ref. 368



Segurança



# 369 | VELOBABY RECLINÁVEL C/ CAPOTA PASSEIO & PEDAL ROSA



Encosto reclinável com 3 posições



Cinto de segurança de três pontos



Freio traseiro



Apoio removível, mantém os pés da criança apoiados confortavelmente



Haste direcional e removível com suporte para bolsa/sacola



Cercado de proteção removível com atividades e suporte para garrafa d'água (não inclusa)



SAIBA MAIS



### Função passeio

Com o cercado de proteção e o apoio dos pés encaixados, o adulto utiliza a haste (direcionável) para conduzir o triciclo.



### Função passeio (roda livre)

Com o apoio dos pés desencaixados, basta destravar o dispositivo de roda livre para transformar o pedal em apoio dos pés enquanto o triciclo é movimentado.



### Função pedal

Permite à criança pedalar livremente como um triciclo convencional. Basta travar o dispositivo de roda livre, remover a haste, o cercado de proteção e o apoio dos pés.

IDADE  
SUGERIDA

**+12**

MESES

PESO  
SUPPORTADO



30 Kg

ALTURA MÁX.  
(SUGERIDA)



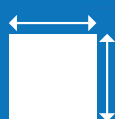
1,12 m

PRODUTO  
(C.L.A.)



118 x 56,5 x 97,5 cm

EMBALAGEM  
(C.L.A.)



79 x 55,5 x 56 cm

EAN

Ref. 369



7 899091 403691

Segurança



OCP 0061 INMETRO  
REGISTRO  
003833/2021

# 1245 | TRICICLO BANDERETTA PASSEIO & PEDAL AZUL



Baú sob o assento



Guidão com lente, luz de LED e chip sonoro



Caçamba traseira removível



Apoio removível, mantém os pés da criança apoiados confortavelmente



Haste direcionável e removível com suporte para bolsa/sacola



Cercado de proteção removível com prático sistema de abertura lateral e suporte para garrafa d'água



SAIBA MAIS



### Função passeio

Com o cercado de proteção e o apoio dos pés encaixados, o adulto utiliza a haste (direcionável) para conduzir o triciclo.



### Função passeio (roda livre)

Com o apoio dos pés desencaixados, basta destravar o dispositivo de roda livre para transformar o pedal em apoio dos pés enquanto o triciclo é movimentado.



### Função pedal

Permite à criança pedalar livremente como um triciclo convencional. Basta travar o dispositivo de roda livre, remover a haste, o cercado de proteção e o apoio dos pés.

IDADE  
SUGERIDA

**+12**

MESES

PESO  
SUPPORTADO



30 Kg

ALTURA MÁX.  
(SUGERIDA)



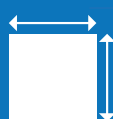
1,12 m

PRODUTO  
(C.L.A.)



95 x 41 x 97,8 cm

EMBALAGEM  
(C.L.A.)



62 x 41 x 37 cm

EAN

Ref. 1245



Segurança



# 1246 | TRICICLO BANDERETTA PASSEIO & PEDAL ROSA



Baú sob o assento



Guidão com lente, luz de LED e chip sonoro



Caçamba traseira removível



Apoio removível, mantém os pés da criança apoiados confortavelmente



Haste direcionável e removível com suporte para bolsa/sacola



Cercado de proteção removível com prático sistema de abertura lateral e suporte para garrafa d'água

SAIBA MAIS



### Função passeio

Com o cercado de proteção e o apoio dos pés encaixados, o adulto utiliza a haste (direcionável) para conduzir o triciclo.



### Função passeio (roda livre)

Com o apoio dos pés desencaixados, basta destravar o dispositivo de roda livre para transformar o pedal em apoio dos pés enquanto o triciclo é movimentado.



### Função pedal

Permite à criança pedalar livremente como um triciclo convencional. Basta travar o dispositivo de roda livre, remover a haste, o cercado de proteção e o apoio dos pés.

IDADE  
SUGERIDA

**+12**

MESES

PESO  
SUPPORTADO



30 Kg

ALTURA MÁX.  
(SUGERIDA)



1,12 m

PRODUTO  
(C.L.A.)



95 x 41 x 97,8 cm

EMBALAGEM  
(C.L.A.)



62 x 41 x 37 cm

EAN

Ref. 1246



7 899091 412464


Segurança



OCP 0061 INMETRO  
REGISTRO  
003833/2021



# 1247 | TRICICLO BANDERETTA PASSEIO & PEDAL TURQUESA



Baú sob o assento



Guidão com lente, luz de LED e chip sonoro



Caçamba traseira removível



Apoio removível, mantém os pés da criança apoiados confortavelmente



Haste direcionável e removível com suporte para bolsa/sacola



Cercado de proteção removível com prático sistema de abertura lateral e suporte para garrafa d'água

SAIBA MAIS



### Função passeio

Com o cercado de proteção e o apoio dos pés encaixados, o adulto utiliza a haste (direcionável) para conduzir o triciclo.



### Função passeio (roda livre)

Com o apoio dos pés desencaixados, basta destravar o dispositivo de roda livre para transformar o pedal em apoio dos pés enquanto o triciclo é movimentado.



### Função pedal

Permite à criança pedalar livremente como um triciclo convencional. Basta travar o dispositivo de roda livre, remover a haste, o cercado de proteção e o apoio dos pés.

IDADE  
SUGERIDA

**+12**

MESES

PESO  
SUPPORTADO



30 Kg

ALTURA MÁX.  
(SUGERIDA)



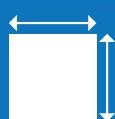
1,12 m

PRODUTO  
(C.L.A.)



95 x 41 x 97,8 cm

EMBALAGEM  
(C.L.A.)



62 x 41 x 37 cm

EAN

Ref. 1247



Segurança



# 1248 | TRICICLO BANDERETTA PASSEIO & PEDAL VERMELHO



Baú sob o assento



Guidão com lente, luz de LED e chip sonoro



Caçamba traseira removível



Apoio removível, mantém os pés da criança apoiados confortavelmente



Haste direcionável e removível com suporte para bolsa/sacola



Cercado de proteção removível com prático sistema de abertura lateral e suporte para garrafa d'água



SAIBA MAIS



### Função passeio

Com o cercado de proteção e o apoio dos pés encaixados, o adulto utiliza a haste (direcionável) para conduzir o triciclo.



### Função passeio (roda livre)

Com o apoio dos pés desencaixados, basta destravar o dispositivo de roda livre para transformar o pedal em apoio dos pés enquanto o triciclo é movimentado.



### Função pedal

Permite à criança pedalar livremente como um triciclo convencional. Basta travar o dispositivo de roda livre, remover a haste, o cercado de proteção e o apoio dos pés.

IDADE  
SUGERIDA

**+12**

MESES

PESO  
SUPPORTADO



30 Kg

ALTURA MÁX.  
(SUGERIDA)



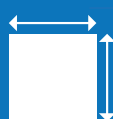
1,12 m

PRODUTO  
(C.L.A.)



95 x 41 x 97,8 cm

EMBALAGEM  
(C.L.A.)



62 x 41 x 37 cm

EAN

Ref. 1248



Segurança



# 1240 | TRICICLO BANDERETTA C/ CAPOTA PASSEIO & PEDAL AMARELO



Capota articulável

retrátil e removível



Baú sob o assento



Guidão com lente, luz de LED e chip sonoro



Caçamba traseira removível



Apoio removível, mantém os pés da criança apoiados confortavelmente



Haste direcional e removível com suporte para bolsa/sacola



Cercado de proteção removível com prático sistema de abertura lateral e suporte para garrafa d'água

SAIBA MAIS



### Função passeio

Com o cercado de proteção e o apoio dos pés encaixados, o adulto utiliza a haste (direcionável) para conduzir o triciclo.



### Função passeio (roda livre)

Com o apoio dos pés desencaixados, basta destravar o dispositivo de roda livre para transformar o pedal em apoio dos pés enquanto o triciclo é movimentado.



### Função pedal

Permite à criança pedalar livremente como um triciclo convencional. Basta travar o dispositivo de roda livre, remover a haste, o cercado de proteção e o apoio dos pés.

IDADE  
SUGERIDA

**+12**

MESES

PESO  
SUPPORTADO



30 Kg

ALTURA MÁX.  
(SUGERIDA)



1,12 m

PRODUTO  
(C.L.A.)



95 x 41 x 97,8 cm

EMBALAGEM  
(C.L.A.)



62 x 41 x 37 cm

EAN

Ref. 1240



Segurança





## 760 | MOTOTICO PASSEIO &amp; PEDAL ROSA



Guidão com limitador de giro



Cercado de proteção removível



Assento ergonômico com baixa distância do solo e altura ideal para a criança subir e descer de forma fácil e segura



Haste removível



Apoio removível mantém os pés da criança apoiados confortavelmente

SAIBA MAIS



### Função passeio

O adulto utiliza a haste (não direcionável) para conduzir o triciclo. Basta, colocar o cercado de proteção e apoio dos pés.



### Função pedal

Permite à criança pedalar livremente como um triciclo convencional. Basta, remover a haste, o cercado e o apoio dos pés.



IDADE  
SUGERIDA

**+12**

MESES

PESO  
SUPPORTADO



19 Kg

ALTURA MÁX.  
(SUGERIDA)



1,06 m

PRODUTO  
(C.L.A)



76 x 50,5 x 91 cm

EMBALAGEM  
(C.L.A)



50 x 30,5 x 44 cm

EAN

Ref. 760



Segurança



## 761 | MOTOTICO PASSEIO &amp; PEDAL AZUL



Guidão com limitador de giro




Cercado de proteção removível



Assento ergonômico com baixa distância do solo e altura ideal para a criança subir e descer de forma fácil e segura



Haste removível



Apoio removível mantém os pés da criança apoiados confortavelmente



SAIBA MAIS



### Função passeio

O adulto utiliza a haste (não direcionável) para conduzir o triciclo. Basta, colocar o cercado de proteção e apoio dos pés.



### Função pedal

Permite à criança pedalar livremente como um triciclo convencional. Basta, remover a haste, o cercado e o apoio dos pés.



IDADE  
SUGERIDA

**+12**

MESES

PESO  
SUPPORTADO



19 Kg

ALTURA MÁX.  
(SUGERIDA)



1,06 m

PRODUTO  
(C.L.A.)



76 x 50,5 x 91 cm

EMBALAGEM  
(C.L.A.)



50 x 30,5 x 44 cm

EAN

Ref. 761



7 899091 407613

Segurança



# 670 | TRICICLO EUROPA VERMELHO

SAIBA MAIS



Assento ergonômico  
com baixa distância do solo



Guidão com  
limitador de giro



Rodas com textura  
para maior estabilidade

IDADE  
SUGERIDA

**+24**

MESES

PESO  
SUPPORTADO



30 Kg

ALTURA MÁX.  
(SUGERIDA)



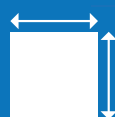
1,06 m

PRODUTO  
(C.L.A)



65 x 47 x 47,5 cm

EMBALAGEM  
(C.L.A)



56 x 31 x 48 cm

EAN  
Ref. 670



7 899091 406708

Segurança





Assento ergonômico  
com baixa distância do solo



Guidão com  
limitador de giro



Rodas com textura  
para maior estabilidade



IDADE  
SUGERIDA

**+24**

MESES

PESO  
SUPPORTADO



30 Kg

ALTURA MÁX.  
(SUGERIDA)



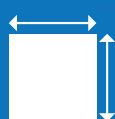
1,06 m

PRODUTO  
(C.L.A.)



65 x 47 x 47,5 cm

EMBALAGEM  
(C.L.A.)



56 x 31 x 48 cm

EAN

Ref. 671



7 899091 406715





654 | TICO-TICO ROSA

SAIBA MAIS



Assento ergonômico  
com baixa distância do solo



Guidão com  
limitador de giro



Rodas com textura  
para maior estabilidade

IDADE  
SUGERIDA

**+24**

MESES

PESO  
SUPPORTADO



19 Kg

ALTURA MÁX.  
(SUGERIDA)



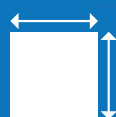
1,06 m

PRODUTO  
(C.L.A.)



52 x 47 x 45,5 cm

EMBALAGEM  
(C.L.A.)



50,7 x 17 x 44 cm

EAN  
Ref. 654



7 899091 406548

Segurança





Assento ergonômico  
com baixa distância do solo



Guidão com  
limitador de giro



Rodas com textura  
para maior estabilidade



IDADE  
SUGERIDA

**+24**

MESES

PESO  
SUPPORTADO



19 Kg

ALTURA MÁX.  
(SUGERIDA)



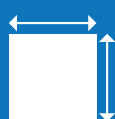
1,06 m

PRODUTO  
(C.L.A)



52 x 47 x 45,5 cm

EMBALAGEM  
(C.L.A)



50,7 x 17 x 44 cm

EAN

Ref. 656



7 899091 406562

Segurança




OCP 0061 INMETRO  
REGISTRO  
003834/2021

## 756 | TRICICLO BANDY COM CARENAGEM

SAIBA MAIS



Assento com regulagem e encosto alto para maior ergonomia



Manoplas emborrachadas



Caçamba traseira basculante



Rodas com anel de proteção emborrachado que proporcionam um deslocamento suave e sem ruído



Carenagem removível

IDADE  
SUGERIDA

**+18**

MESES

PESO  
SUPPORTADO



35 Kg

ALTURA MÁX.  
(SUGERIDA)



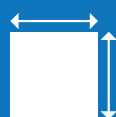
1,06 m

PRODUTO  
(C.L.A)



67 x 44 x 45,8 cm

EMBALAGEM  
(C.L.A)



56 x 19,5 x 48 cm

EAN  
Ref. 756



7 899091 407569

Segurança





## 757 | TRICICLO BANDY COM CESTINHA

SAIBA MAIS



Assento com regulagem e encosto alto para maior ergonomia



Manoplas emborrachadas



Caçamba traseira basculante



Rodas com anel de proteção emborrachado que proporcionam um deslocamento suave e sem ruído



Cestinha removível



IDADE SUGERIDA

**+18**

MESES

PESO SUPORTADO



35 Kg

ALTURA MÁX. (SUGERIDA)



1,06 m

PRODUTO (C.L.A.)



67 x 44 x 45,8 cm

EMBALAGEM (C.L.A.)



56 x 19,5 x 48 cm

EAN

Ref. 757



7 899091 407576

Segurança



## 298 | TRICICLO VELOTROL SPEED

SAIBA MAIS



Assento ergonômico  
com regulagem



Manoplas  
emborrachadas



Guidão com  
limitador de giro



Pneu dianteiro em E.V.A.  
para melhor performance



Carenagem  
removível



IDADE  
SUGERIDA

**+3**

ANOS

PESO  
SUPPORTADO



35 Kg

ALTURA MÁX.  
(SUGERIDA)



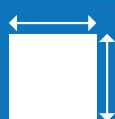
1,12 m

PRODUTO  
(C.L.A.)



68 x 57 x 63 cm

EMBALAGEM  
(C.L.A.)



57,5 x 28 x 61,5 cm

EAN

Ref. 298



7 899091 402984

Segurança



OCP 0061 INMETRO  
REGISTRO  
003838/2021

# 1236 | CAMINHÃO - PEDAL



Apoio traseiro ergonômico e baú sob o assento

Volante com buzina

Caçamba traseira removível

Sistema de tração por cardan: maior conforto a agilidade ao pedalar

Rodas grandes para maior estabilidade



IDADE SUGERIDA

**+24**

MESES

PESO SUPORTADO



35 Kg

ALTURA MÁX. (SUGERIDA)



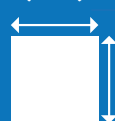
1,12 m

PRODUTO (C.L.A)



108 x 53 x 96,4 cm

EMBALAGEM (C.L.A)



84 x 57 x 52,5 cm

EAN

Ref. 1236





# 1238 | TRATOR - PEDAL



Apoio traseiro ergonômico e baú sob o assento

Volante com buzina

Caçamba traseira removível

Sistema de tração por cardan: maior conforto a agilidade ao pedalar

Rodas grandes para maior estabilidade



IDADE SUGERIDA

**+24**

MESES

PESO SUPORTADO



35 Kg

ALTURA MÁX. (SUGERIDA)



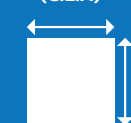
1,12 m

PRODUTO (C.L.A)



108 x 53 x 61,9 cm

EMBALAGEM (C.L.A)



84 x 57 x 52,5 cm

EAN

Ref. 1238



7 899091 412389

Segurança



# 911 | TRATOR COUNTRY - PEDAL

SAIBA MAIS



Assento regulável



Volante com buzina



Sistema de tração por cardan: maior conforto a agilidade ao pedalar



Rodas grandes para maior estabilidade



IDADE SUGERIDA

**+24**

MESES

PESO SUPORTADO



35 Kg

ALTURA MÁX. (SUGERIDA)



1,12 m

PRODUTO (C.L.A)



92 x 45,5 x 64,5 cm

EMBALAGEM (C.L.A)



95 x 56,5 x 66,2 cm

EAN

Ref. 911



7 899091 409112

Segurança





# Linha Bebê





## 1315 | TRICICLO SMART - FASES

LINHA BEBÊ




Capota articulável

retrátil e removível



**Dobrável**  
Facilita o transporte



**Reversível**  
Assento gira 360°



Encosto reclinável e removível com 3 posições de ajuste



Assento com capa acolchoada e cinto de segurança de 3 pontos



Pneus em E.V.A. para um passeio suave e sem ruídos



Haste direcionável, retrátil e removível com bolsa/sacola



Cercado de proteção removível com abertura lateral



Freio traseiro de segurança



**Fase 1**  
12 a 18 meses

### Função passeio

Com o cercado de proteção e o apoio dos pés encaixados, o adulto utiliza a haste (direcionável) para conduzir o triciclo.



**Fase 2**  
18 a 24 meses



SAIBA MAIS

### Função passeio (roda livre)

Retire o apoio de pé removível e destrave o dispositivo de roda livre para transformar o pedal em apoio dos pés enquanto o triciclo é movimentado.



**Fase 3**  
24 a 48 meses

### Função pedal

Permite à criança pedalar livremente. Basta travar o dispositivo de roda livre, remover a haste, o cercado de proteção e o apoio de pé.



**Fase 4**  
Acima de 48 meses

IDADE  
SUGERIDA

**+12**

MESES

PESO  
SUPPORTADO



25 Kg

ALTURA MÁX.  
(SUGERIDA)



1,12 m

PRODUTO  
(C.L.A)



103 x 52 x 96 cm

EMBALAGEM  
(C.L.A)



63 x 40 x 33 cm

EAN

Ref. 1315



7 899091 413157

Segurança





Assentos dianteiro e traseiro com cinto de segurança e cercado de proteção removível



Suporte para garrafa d'água, mamadeira ou squeeze (não inclusos) e porta celular  
 *Celular não incluso.*



Haste direcionável e removível com suporte para bolsa/sacola  
 *Bolsa/Sacola não incluso.*



Caçamba traseira basculante



Freio traseiro de segurança



Apoios removíveis mantêm os pés da criança apoiados confortavelmente



SAIBA MAIS



### Função passeio

Com o cercado de proteção e o apoio dos pés encaixados, o adulto utiliza a haste (direcionável) para conduzir o triciclo.



### Função passeio (roda livre)

Com o apoio dos pés desencaixados, basta destravar o dispositivo de roda livre para transformar o pedal em apoio dos pés enquanto o triciclo é movimentado.



### Função pedal

Permite à criança pedalar livremente como um triciclo convencional. Basta travar o dispositivo de roda livre, remover a haste, o cercado de proteção e o apoio dos pés.

IDADE  
SUGERIDA

**+12**

MESES

PESO  
SUPPORTADO



50 Kg

ALTURA MÁX.  
(SUGERIDA)



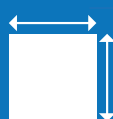
1,12 m

PRODUTO  
(C.L.A.)



140,7 x 62,5 x 100,6 cm

EMBALAGEM  
(C.L.A.)



73,5 x 37 x 64,5 cm

EAN

Ref. 1314



7 899091 413140

Segurança



OCP 0061 INMETRO  
REGISTRO  
003838/2021



Encosto reclinável com 3 posições de ajuste



Piso retrátil para as funções passeio/ passo-a-passo, volante com chip sonoro e luz de LED



Haste removível com suporte para garrafa d'água (não inclusa), porta celular e bolsa/sacola



Pneus em E.V.A. para um passeio suave e sem ruídos. Rodas dianteiras com giro 360°



Assento com capa acolchoada e cinto de segurança de 3 pontos



Freio traseiro de segurança

**Função Passeio**

O adulto conduz o Smart Baby Comfort® como um carro de passeio.



Capota articulável



retrátil e removível

SAIBA MAIS

**Função Passo a Passo**

Recuando o assoalho, a criança impulsiona o Smart Baby Comfort® com os pés para qualquer direção.

**Função Andador**

Com a supervisão de um adulto, o Smart Baby Comfort® permite que a criança segure a haste e estimula o equilíbrio e a coordenação motora nos primeiros passos.

IDADE  
SUGERIDA**+09**

MESES

PESO  
SUPPORTADO

35 Kg

ALTURA MÁX.  
(SUGERIDA)

1,09 m

PRODUTO  
(C.L.A.)

113 x 56 x 107 cm

EMBALAGEM  
(C.L.A.)

94 x 46,5 x 57 cm

EAN

Ref. 1320



7 899091 413201

Segurança

OCP 0061 INMETRO  
REGISTRO  
003840/2021



# 1145 | BABY BIKE EQUILÍBRIO UNICÓRNIO



LINHA BEBÊ




Assento com baixa distância do solo para a criança subir e descer de forma fácil e segura

Rodas com textura de proteção

Manoplas emborrachadas

Chifre com glitter e luzes

Chip sonoro



IDADE SUGERIDA

**+12**

MESES

PESO SUPORTADO



30 Kg

ALTURA MÁX. (SUGERIDA)



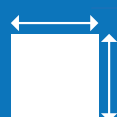
1,06 m

PRODUTO (C.L.A)



56,5 x 28,2 x 46,5 cm

EMBALAGEM (C.L.A)



47 x 34,5 x 26,5 cm

EAN

Ref. 1145



Segurança



# 1144 | BABY BIKE EQUILÍBRIO PÔNEI

SAIBA MAIS




Assento com baixa distância do solo para a criança subir e descer de forma fácil e segura

Rodas com textura de proteção

Manoplas emborrachadas

Alça plástica para puxar o Pônei

Chip sonoro



IDADE SUGERIDA

**+12**

MESES

PESO SUPORTADO



30 Kg

ALTURA MÁX. (SUGERIDA)



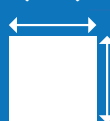
1,06 m

PRODUTO (C.L.A)



56,5 x 28,2 x 46,5 cm

EMBALAGEM (C.L.A)



46,5 x 27,5 x 26 cm

EAN

Ref. 1144



7 899091 411443

Segurança



# 1140 | PRIMEIROS PASSOS PÔNEI DE EQUILÍBRIO + BALANÇO

SAIBA MAIS



Assento com baixa distância do solo para a criança subir e descer de forma fácil e segura



Rodas com textura de proteção



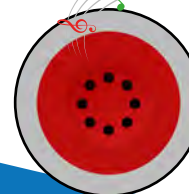
Manoplas emborrachadas



Alça plástica para puxar o Pônei



Base de balanço removível



Chip sonoro

IDADE SUGERIDA

**+12**

MESES

PESO SUPORTADO



30 Kg

ALTURA MÁX. (SUGERIDA)



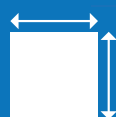
1,06 m

PRODUTO (C.L.A)



72,6 x 38,2 x 51,5 cm

EMBALAGEM (C.L.A)



70,4 x 33,9 x 50,5 cm

EAN

Ref. 1140



7 899091 411405

Segurança






# 1135 | BABY BIKE EQUILÍBRIO BANDERETTA



Assento com baixa distância do solo para a criança subir e descer de forma fácil e segura



Rodas com textura de proteção



Guidão com farol que acende, limitador de giro e manoplas texturizadas



Chip sonoro

IDADE  
SUGERIDA

**+18**

MESES

PESO  
SUPPORTADO



30 Kg

ALTURA MÁX.  
(SUGERIDA)



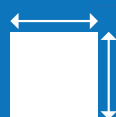
1,06 m

PRODUTO  
(C.L.A)



60,4 x 36,8 x 49,9 cm

EMBALAGEM  
(C.L.A)



59,5 x 31,5 x 47,5 cm

EAN  
Ref. 1135



# 1136 | BABY BIKE EQUILÍBRIO BANDERETTA

LINHA BEBÊ



SAIBA MAIS



Assento com baixa distância do solo para a criança subir e descer de forma fácil e segura



Rodas com textura de proteção



Guidão com farol que acende, limitador de giro e manoplas texturizadas



Chip sonoro



IDADE SUGERIDA

**+18**

MESES

PESO SUPORTADO



30 Kg

ALTURA MÁX. (SUGERIDA)



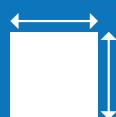
1,06 m

PRODUTO (C.L.A)



60,4 x 36,8 x 49,9 cm

EMBALAGEM (C.L.A)



59,5 x 31,5 x 47,5 cm

EAN

Ref. 1136



7 899091 411368

Segurança



## 1155 | BABY BIKE EQUILÍBRIO AZUL

SAIBA MAIS



Assento com baixa distância do solo para a criança subir e descer de forma fácil e segura



Rodas com textura de proteção



Guidão com limitador de giro e manoplas texturizadas

IDADE  
SUGERIDA

**+12**

MESES

PESO  
SUPPORTADO



30 Kg

ALTURA MÁX.  
(SUGERIDA)



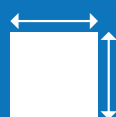
1,06 m

PRODUTO  
(C.L.A)



56 x 27,7 x 37,5 cm

EMBALAGEM  
(C.L.A)



45,5 x 27,5 x 26 cm

EAN  
Ref. 1155



7 899091 411559

Segurança





# 1156 | BABY BIKE EQUILÍBRIO ROSA

SAIBA MAIS



LINHA BEBÊ



Assento com baixa distância do solo para a criança subir e descer de forma fácil e segura

Rodas com textura de proteção

Guidão com limitador de giro e manoplas texturizadas



IDADE  
SUGERIDA

**+12**

MESES

PESO  
SUPPORTADO



30 Kg

ALTURA MÁX.  
(SUGERIDA)



1,06 m

PRODUTO  
(C.L.A.)



56 x 27,7 x 37,5 cm

EMBALAGEM  
(C.L.A.)



45,5 x 27,5 x 26 cm

EAN

Ref. 1156



7 899091 411566

Segurança



# 1160 | TWIST FLY 2 EM 1 CREME

SAIBA MAIS



Volante com luzes de LED



Design autêntico e hélice de avião



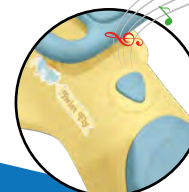
Rodas dianteiras e traseiras com luzes de LED



Apoio antiderrapante para os pés



Volante que gira para direita e esquerda



Chip sonoro

IDADE SUGERIDA

**+18**

MESES

PESO SUPORTADO



100 Kg

ALTURA MÁX. (SUGERIDA)



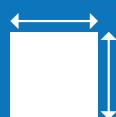
1,07 m

PRODUTO (C.L.A)



75 x 35 x 38 cm

EMBALAGEM (C.L.A)



74 x 37 x 28,5 cm

EAN

Ref. 1160



7 899091 411603

Segurança





Volante com luzes de LED

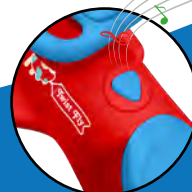
Design autêntico e hélice de avião

Rodas dianteiras e traseiras com luzes de LED

Apoio antiderrapante para os pés

Volante que gira para direita e esquerda

Chip sonoro



IDADE SUGERIDA

**+18**

MESES

PESO SUPORTADO



100 Kg

ALTURA MÁX. (SUGERIDA)



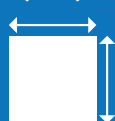
1,07 m

PRODUTO (C.L.A)



75 x 35 x 38 cm

EMBALAGEM (C.L.A)



74 x 37 x 28,5 cm

EAN

Ref. 1161



Segurança







Cercado de proteção removível com abertura lateral



Porta objetos sob o assento



Haste removível com suporte para mamadeira, garrafa d'água ou squeeze



Rodas com anel de proteção. Rodas dianteiras com giro 360°



Apoio removível mantém os pés da criança apoiados confortavelmente



Volante fixo com buzina

SAIBA MAIS



### Função passeio

O adulto utiliza a haste para conduzir o Baby BanJipe para qualquer direção devido às suas rodas com giro 360°. Basta, colocar o cercado de proteção e apoio dos pés.



### Função Andador

A criança impulsiona o Baby BanJipe com os pés, desenvolvendo seu equilíbrio e coordenação motora. Basta, remover a haste, o cercado e o apoio dos pés.



IDADE  
SUGERIDA

**+12**

MESES

PESO  
SUPPORTADO



25 Kg

ALTURA MÁX.  
(SUGERIDA)



1,06 m

PRODUTO  
(C.L.A)



94 x 44 x 101,5 cm

EMBALAGEM  
(C.L.A)



79 x 43 x 39 cm

EAN

Ref. 1059



7 899091 410583

Segurança



OCP 0061 INMETRO  
REGISTRO  
003841/2021



Cercado de proteção removível com abertura lateral



Porta objetos sob o assento



Haste removível com suporte para mamadeira, garrafa d'água ou squeeze



Rodas com anel de proteção. Rodas dianteiras com giro 360°



Apoio removível mantém os pés da criança apoiados confortavelmente



Volante fixo com buzina



SAIBA MAIS



### Função passeio

O adulto utiliza a haste para conduzir o Baby BanJipe para qualquer direção devido às suas rodas com giro 360°. Basta, colocar o cercado de proteção e apoio dos pés.



### Função Andador

A criança impulsiona o Baby BanJipe com os pés, desenvolvendo seu equilíbrio e coordenação motora. Basta, remover a haste, o cercado e o apoio dos pés.



IDADE  
SUGERIDA

**+12**

MESES

PESO  
SUPPORTADO



25 Kg

ALTURA MÁX.  
(SUGERIDA)



1,06 m

PRODUTO  
(C.L.A.)



94 x 44 x 101,5 cm

EMBALAGEM  
(C.L.A.)



79 x 43 x 39 cm

EAN

Ref. 1059



7 899091 410590

Segurança





# Esportes





## 1562 | MEU 1º PATINETE

SAIBA MAIS



Ideal para iniciantes,  
com espaço para a  
criança apoiar os  
dois pezinhos com  
segurança



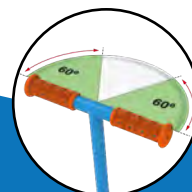
Freio  
traseiro



Três rodas para mais  
estabilidade e apoio



Manoplas  
emborrachadas



Guidão com limitador  
de giro



Textura na base para maior  
aderência e segurança

IDADE  
SUGERIDA

**+24**

MESES

PESO  
SUPPORTADO



50 Kg

ALTURA MÁX.  
(SUGERIDA)



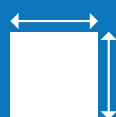
1,19 m

PRODUTO  
(C.L.A)



62,5 x 30 x 72 cm

EMBALAGEM  
(C.L.A)



59 x 17,5 x 23,5 cm

EAN

Ref. 1562



7 899091 415625

Segurança





# 1563 | MEU 1º PATINETE

SAIBA MAIS



Ideal para iniciantes,  
com espaço para a  
criança apoiar os  
dois pezinhos com  
segurança




Freio  
traseiro



Três rodas para mais  
estabilidade e apoio



Manoplas  
emborrachadas



Guidão com limitador  
de giro



Textura na base para maior  
aderência e segurança



IDADE  
SUGERIDA

**+24**

MESES

PESO  
SUPPORTADO



50 Kg

ALTURA MÁX.  
(SUGERIDA)



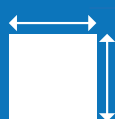
1,19 m

PRODUTO  
(C.L.A)



62,5 x 30 x 72 cm

EMBALAGEM  
(C.L.A)



59 x 17,5 x 23,5 cm

EAN

Ref. 1563



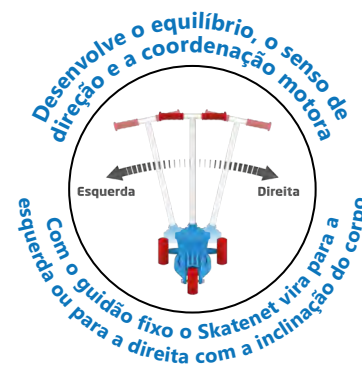



7 899091 415632

Segurança



## 1601 | MEU 1º SKATENET

SAIBA MAIS

Freio  
traseiroSuporta até  
50 kgManoplas  
emborrachadasTextura na base para maior  
aderência e segurançaIDADE  
SUGERIDA

+24

MESES

PESO  
SUPPORTADO

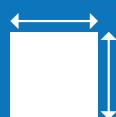
50 Kg

ALTURA MÁX.  
(SUGERIDA)

1,06 m

PRODUTO  
(C.L.A)

61,7 x 26,5 x 67,5 cm

EMBALAGEM  
(C.L.A)

63,5 x 23,5 x 29,5 cm

EAN  
Ref. 1601

7 899091 416011

Segurança






Freio  
traseiro




Suporta até  
50 kg



Manoplas  
emborrachadas



Textura na base para maior  
aderência e segurança



IDADE  
SUGERIDA

**+24**

MESES

PESO  
SUPPORTADO



50 Kg

ALTURA MÁX.  
(SUGERIDA)



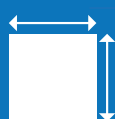
1,06 m

PRODUTO  
(C.L.A)



61,7 x 26,5 x 67,5 cm

EMBALAGEM  
(C.L.A)



63,5 x 23,5 x 29,5 cm

EAN

Ref. 1602



7 899091 416028

Segurança






## 3127 | SKATENET BATMAN

SAIBA MAIS



Freio  
traseiro



Suporta até  
50 kg



Manoplas  
emborrachadas



Textura na base para maior  
aderência e segurança

IDADE  
SUGERIDA

**+24**

MESES

PESO  
SUPPORTADO



50 kg

ALTURA MÁX.  
(SUGERIDA)



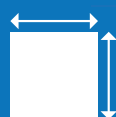
1,06 m

PRODUTO  
(C.L.A)



61,7 x 43 x 67,5 cm

EMBALAGEM  
(C.L.A)



63,5 x 23,5 x 39,5 cm

EAN  
Ref. 3127

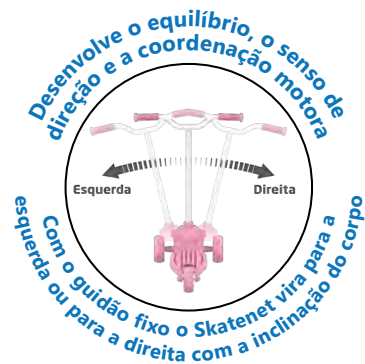


7 899091 431274

Segurança




# 3339 | SKATENET HELLO KITTY



Freio traseiro



Suporta até 50 kg



Manoplas emborrachadas



Textura na base para maior aderência e segurança



IDADE SUGERIDA

**+24**

MESES

PESO SUPORTADO



50 kg

ALTURA MÁX. (SUGERIDA)



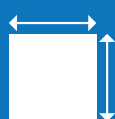
1,06 m

PRODUTO (C.L.A)



61,7 x 43 x 67,5 cm

EMBALAGEM (C.L.A)



63,5 x 23,5 x 39,5 cm

EAN

Ref. 3339



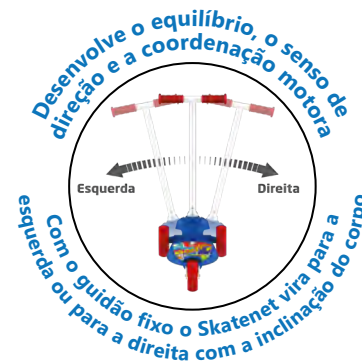
7 899091 433391

Segurança



## 1575 | SKATENET LED INICIANTE + BASE LARGA AZUL

SAIBA MAIS



Ideal para iniciantes, com espaço para a criança apoiar os dois pezinhos com segurança



LUZES QUE ACENDEM COM O MOVIMENTO DAS RODAS (não utiliza bateria)



Freio traseiro



Suporta até 80 kg



Manoplas emborrachadas



Rolamento de alta performance

IDADE SUGERIDA

**+24**

MESES

PESO SUPORTADO



80 Kg

ALTURA MÁX. (SUGERIDA)



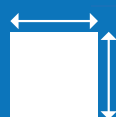
1,06 m

PRODUTO (C.L.A)



62,5 x 26,5 x 67,5 cm

EMBALAGEM (C.L.A)



63 x 23,5 x 29,5 cm

EAN

Ref. 1575



7 899091 415755

Segurança



OCP 0061 INMETRO  
REGISTRO 002731/2021



# 1576 | SKATENET LED INICIANTE + BASE LARGA ROSA

SAIBA MAIS



Ideal para iniciantes, com espaço para a criança apoiar os dois pezinhos com segurança




LUZES QUE ACENDEM COM O MOVIMENTO DAS RODAS (não utiliza bateria)

Freio traseiro




Suporta até 80 kg



Manoplas emborrachadas



Rolamento de alta performance



IDADE SUGERIDA

**+24**

MESES

PESO SUPORTADO



80 Kg

ALTURA MÁX. (SUGERIDA)



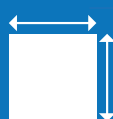
1,06 m

PRODUTO (C.L.A.)



62,5 x 26,5 x 67,5 cm

EMBALAGEM (C.L.A.)



63 x 23,5 x 29,5 cm

EAN

Ref. 1576



7 899091 415762

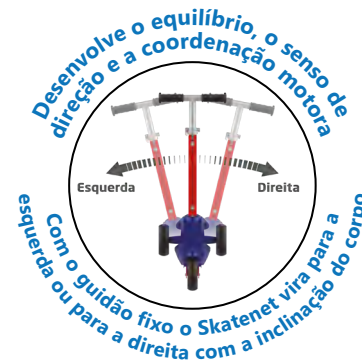
Segurança




OCP 0061 INMETRO REGISTRO 002731/2021

## 1582 | SKATENET LED AJUSTÁVEL AZUL

SAIBA MAIS




LUZES QUE  
ACENDEM COM  
O MOVIMENTO  
DAS RODAS  
(não utiliza  
bateria)



Freio  
traseiro




Quick Release, guidão  
com regulagem de  
altura



Suporta até  
80 kg



Manoplas  
emborrachadas



Textura na base para  
maior aderência e  
segurança



Rolamento de alta  
performance

IDADE  
SUGERIDA

**+24**

MESES

PESO  
SUPPORTADO



80 Kg

ALTURA MÁX.  
(SUGERIDA)



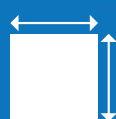
1,06 m

PRODUTO  
(C.L.A)



64 x 26,5 x 80 cm

EMBALAGEM  
(C.L.A)



63 x 23,5 x 29,5 cm

EAN  
Ref. 1582



7 899091 415823

Segurança



# 1583 | SKATENET LED AJUSTÁVEL PINK

SAIBA MAIS



LUZES QUE  
ACENDEM COM  
O MOVIMENTO  
DAS RODAS  
(não utiliza  
bateria)



Freio  
traseiro



Quick Release, guidão  
com regulagem de  
altura

Suporta até  
80 kg

Manoplas  
emborrachadas

Textura na base para  
maior aderência e  
segurança

Rolamento de alta  
performance



IDADE  
SUGERIDA

**+24**

MESES

PESO  
SUPPORTADO



80 Kg

ALTURA MÁX.  
(SUGERIDA)



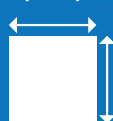
1,06 m

PRODUTO  
(C.L.A)



64 x 26,5 x 80 cm

EMBALAGEM  
(C.L.A)



63 x 23,5 x 29,5 cm

EAN

Ref. 1583



7 899091 415830

Segurança





# 1590 | SKATENET MAX LED AJUSTÁVEL BLACK

SAIBA MAIS




LUZES QUE  
ACENDEM COM  
O MOVIMENTO  
DAS RODAS  
(não utiliza  
bateria)



Freio  
traseiro




Quick Release, guidão  
com regulagem de  
altura



Suporta até  
120 kg



Manoplas  
emborrachadas



Textura na base para  
maior aderência e  
segurança



Rolamento de alta  
performance

IDADE  
SUGERIDA

**+24**

MESES

PESO  
SUPPORTADO



120 Kg

ALTURA MÁX.  
(SUGERIDA)



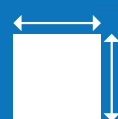
1,19 m

PRODUTO  
(C.L.A)



64 x 26,5 x 93,5 cm

EMBALAGEM  
(C.L.A)



63,5 x 23,5 x 29,5 cm

EAN  
Ref. 1590



7 899091 415908

Segurança



# 1591 | SKATENET MAX LED AJUSTÁVEL PINK

SAIBA MAIS



LUZES QUE  
ACENDEM COM  
O MOVIMENTO  
DAS RODAS  
(não utiliza  
bateria)



Freio  
traseiro



Quick Release, guidão  
com regulagem de  
altura

Suporta até  
120 kg

Manoplas  
emborrachadas

Textura na base para  
maior aderência e  
segurança

Rolamento de alta  
performance



IDADE  
SUGERIDA

**+24**

MESES

PESO  
SUPPORTADO



120 Kg

ALTURA MÁX.  
(SUGERIDA)



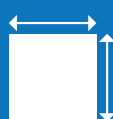
1,19 m

PRODUTO  
(C.L.A)



64 x 26,5 x 93,5 cm

EMBALAGEM  
(C.L.A)



63,5 x 23,5 x 29,5 cm

EAN

Ref. 1591



7 899091 415915

Segurança



# 1545 | SKATENET DOBRÁVEL LED (RODAS E DECK) BLACK/PINK

SAIBA MAIS



LUZES QUE ACENDEM COM O MOVIMENTO DAS RODAS (não utiliza bateria)



Freio traseiro



Quick Release, guidão com regulagem de altura



Suporta até 50 kg



Manoplas emborrachadas



Textura na base para maior aderência e segurança



Rolamento de alta performance

IDADE SUGERIDA

**+24**

MESES

PESO SUGERIDO



50 Kg

ALTURA MÁX. (SUGERIDA)



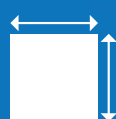
1,06 m

PRODUTO (C.L.A)



60 x 31 x 86 cm

EMBALAGEM (C.L.A)



71 x 18,5 x 32,5 cm

EAN

Ref. 1545



7 899091 415458

Segurança





# 1547 | SKATENET DOBRÁVEL LED (RODAS E DECK) BLACK/RED

SAIBA MAIS



ESPORTES



LUZES QUE ACENDEM COM O MOVIMENTO DAS RODAS (não utiliza bateria)



Freio traseiro



Quick Release, guidão com regulagem de altura



Suporta até 50 kg



Manoplas emborrachadas



Textura na base para maior aderência e segurança



Rolamento de alta performance



IDADE SUGERIDA

**+24**

MESES

PESO SUSTENTADO



50 Kg

ALTURA MÁX. (SUGERIDA)



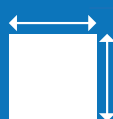
1,06 m

PRODUTO (C.L.A)



60 x 31 x 86 cm

EMBALAGEM (C.L.A)



71 x 18,5 x 32,5 cm

EAN

Ref. 1547



7 899091 415472

Segurança



## 1549 | SKATENET LED PRO DOBRÁVEL ROSA

SAIBA MAIS



LUZES QUE  
ACENDEM COM  
O MOVIMENTO  
DAS RODAS  
(não utiliza  
bateria)



Freio  
traseiro




Guidão com  
regulagem de altura



Suporta até  
100 kg



Manoplas  
emborrachadas



Textura na base para  
maior aderência e  
segurança



Rolamento de alta  
performance

IDADE  
SUGERIDA

**+24**

MESES

PESO  
SUPPORTADO



100 Kg

ALTURA MÁX.  
(SUGERIDA)



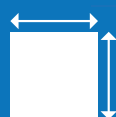
1,19 m

PRODUTO  
(C.L.A)



63,5 X 15,7 X 92 cm

EMBALAGEM  
(C.L.A)



71 x 18,5 x 33 cm

EAN

Ref. 1549



7 899091 415496

Segurança



OCP 0061



REGISTRO  
011110/2023

# 1548 | SKATENET LED PRO DOBRÁVEL PRETO


SAIBA MAIS



ESPORTES



LUZES QUE ACENDEM COM O MOVIMENTO DAS RODAS (não utiliza bateria)



Freio traseiro


Guidão com regulagem de altura

Suporta até 100 kg

Manoplas emborrachadas

Textura na base para maior aderência e segurança

Rolamento de alta performance



IDADE SUGERIDA

**+24**

MESES

PESO SUPORTADO



100 Kg

ALTURA MÁX. (SUGERIDA)



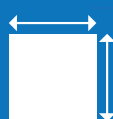
1,19 m

PRODUTO (C.L.A)



63,5 X 15,7 X 92 cm

EMBALAGEM (C.L.A)



71 x 18,5 x 33 cm

EAN

Ref. 1548



7 899091 415489

Segurança





# 1600 | PATINETE STREET PRO ADULTO

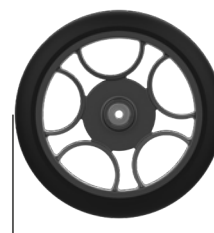
SAIBA MAIS



ESPORTES



**Rodas Grandes**  
Com 215 mm de  
diâmetro, 48 mm de  
largura e rolamento  
ABEC-9 de alta  
performance



215 mm  
diâmetro



48 mm  
largura

**Freio  
traseiro**




**Guidão com  
regulagem de altura**

**Suporta até  
150 kg**

**Pezinho de apoio**

**Textura na base para  
maior aderência e  
segurança**

**Rolamento de alta  
performance**



**PESO  
SUPORTADO**



150 Kg

**ALTURA MÁX.  
(SUGERIDA)**



1,50 a 2,00 m

**PRODUTO  
(C.L.A)**



80 x 54 x 60 cm

**EMBALAGEM  
(C.L.A)**



80 x 16,5 x 39,5 cm

**EAN**

Ref. 1600



7 899091 416004

## 3140 | BIKE DE EQUILÍBRIO PRO COM FREIO VERDE



SAIBA MAIS



Pneu de borracha  
com câmara de ar



Selim ergonômico  
acolchoado com  
regulagem de altura



Guidão com manoplas  
emborrachadas



Freio  
traseiro



Apoio de pé que  
auxilia na conquista do  
equilíbrio



Rolamento  
de alta performance

IDADE  
SUGERIDA

**+18**

MESES

PESO  
SUPPORTADO



30 Kg

ALTURA MÁX.  
(SUGERIDA)



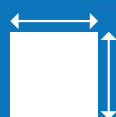
1,06 m

PRODUTO  
(C.L.A)



90 X 42,5 x 55 cm

EMBALAGEM  
(C.L.A)



89 x 13,5 x 53,5 cm

EAN

Ref. 3140



7 899091 431403

Segurança



# 3145 | BIKE DE EQUILÍBRIO PRO SPORT PRETA



ESPORTES

Pneu de borracha com câmara de ar


Selim ergonômico acolchoado com regulagem de altura

Guidão com manoplas emborrachadas

Apoio retrátil para os pés que auxilia na conquista do equilíbrio

Quadro, guidão e garfo com estrutura metálica e revestimento em plástico

Rolamento de alta performance



IDADE SUGERIDA

**+18**

MESES

PESO SUPORTADO



30 Kg

ALTURA MÁX. (SUGERIDA)



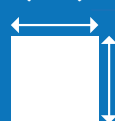
1,06 m

PRODUTO (C.L.A)



86,5 x 33,5 x 52 cm

EMBALAGEM (C.L.A)



88 x 12,5 x 46,5 cm

EAN

Ref. 3145



Segurança





**3048 | BICICLETA 14" UNICÓRNI**  
**3049 | BICICLETA 14" POWER GAME**



Selim  
ergonômico com  
regulagem de altura

Guidão com limitador  
de giro e regulagem  
de altura para melhor  
ergonomia

Freio dianteiro à  
tambor para maior  
eficiência durante a  
frenagem

Cobre-corrente  
integral e pedivela de  
fácil manutenção

Rodinhas laterais  
removíveis fixadas  
no quadro

Pneus em E.V.A.  
para melhor  
performance



IDADE  
SUGERIDA

**+4**

ANOS

PESO  
SUPORTADO



27 Kg

ALTURA MÁX.  
(SUGERIDA)



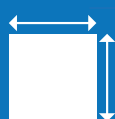
0,90 a 1,25 m

PRODUTO  
(C.L.A.)



97,5 x 52 x 73 cm

EMBALAGEM  
(C.L.A.)



79,5 x 19 x 37,5 cm

EAN

Ref. 3048



Ref. 3049



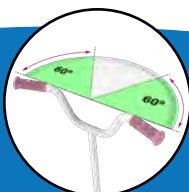
## 3341 | BICICLETA 14" HELLO KITTY



SAIBA MAIS



Selim  
ergonômico com  
regulagem de altura



Guidão com limitador  
de giro e regulagem  
de altura para melhor  
ergonomia



Freio dianteiro à  
tambor para maior  
eficiência durante a  
frenagem



Cobre-corrente  
integral e pedivela de  
fácil manutenção



Rodinhas laterais  
removíveis fixadas  
no quadro



Pneus em E.V.A.  
para melhor  
performance

IDADE  
SUGERIDA

**+4**

ANOS

PESO  
SUPPORTADO



27 Kg

ALTURA MÁX.  
(SUGERIDA)



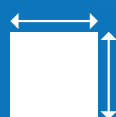
0,90 a 1,25 m

PRODUTO  
(C.L.A)



97,5 x 52 x 73 cm

EMBALAGEM  
(C.L.A)



79,5 x 19 x 37,5 cm

EAN

Ref. 3341



7 899091 433414

Segurança



INMETRO OCP 0061  
CE-BICINNAC - 00580-01A  
NM 301-2002  
Segurança de Bicicleta de Uso Infantil



Selim  
ergonômico com  
regulagem de altura

Guidão com limitador  
de giro e regulagem  
de altura para melhor  
ergonomia

Freio dianteiro à  
tambor para maior  
eficiência durante a  
frenagem

Cobre-corrente  
integral e pedivela de  
fácil manutenção

Rodinhas laterais  
removíveis fixadas  
no quadro

Pneus em E.V.A.  
para melhor  
performance



IDADE  
SUGERIDA

**+4**

ANOS

PESO  
SUPPORTADO



27 Kg

ALTURA MÁX.  
(SUGERIDA)



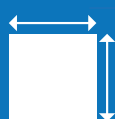
0,90 a 1,25 m

PRODUTO  
(C.L.A)



97,5 x 52 x 73 cm

EMBALAGEM  
(C.L.A)



79,5 x 19 x 37,5 cm

EAN

Ref. 3128





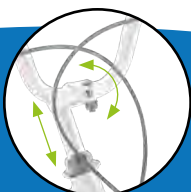
## 3154 | BICICLETA 16" SWEET FLOWER BRANCA



SAIBA MAIS



Selim ergonômico acolchoado com ajuste de inclinação e quick release para regulagem de altura



Guidão com regulagem de altura e inclinação para melhor ergonomia



Freio dianteiro side-pull e traseiro band brake para maior eficiência durante a frenagem



Cobre-corrente integral e pedivela de fácil manutenção



Rodinhas laterais removíveis fixadas no quadro



Pneus de borracha com câmara de ar

IDADE  
SUGERIDA

**+5**

ANOS

PESO  
SUPPORTADO



50 Kg

ALTURA MÁX.  
(SUGERIDA)



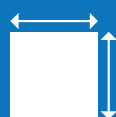
1,05 a 1,31 m

PRODUTO  
(C.L.A)



110 X 55 X 71 cm

EMBALAGEM  
(C.L.A)



93,5 x 19 x 41 cm

EAN

Ref. 3154



7 899091 431540

Segurança



INMETRO OCP 0061  
CE-BICINNAC - 00580-02A  
NM 301-2002  
Segurança de Bicicleta de Uso Infantil

# 3155 | BICICLETA 16" SWEET FLOWER MENTA



ESPORTES



Selim ergonômico acolchoado com ajuste de inclinação e quick release para regulagem de altura

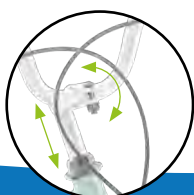
Guidão com regulagem de altura e inclinação para melhor ergonomia

Freio dianteiro side-pull e traseiro band brake para maior eficiência durante a frenagem

Cobre-corrente integral e pedivela de fácil manutenção

Rodinhas laterais removíveis fixadas no quadro

Pneus de borracha com câmara de ar



IDADE SUGERIDA

**+5**

ANOS

PESO SUPORTADO



50 Kg

ALTURA MÁX. (SUGERIDA)



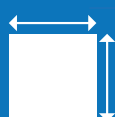
1,05 a 1,31 m

PRODUTO (C.L.A)



110 X 55 X 71 cm

EMBALAGEM (C.L.A)



93,5 x 19 x 41 cm

EAN

Ref. 3155



**3156 | BICICLETA 16" POWER GAME VERMELHA**  
**3157 | BICICLETA 16" POWER GAME AZUL**

SAIBA MAIS



SAIBA MAIS



Selim ergonômico acolchoado com ajuste de inclinação e quick release para regulagem de altura



Guidão com regulagem de altura e inclinação para melhor ergonomia



Freio dianteiro side-pull e traseiro band brake para maior eficiência durante a frenagem



Cobre-corrente integral e pedivela de fácil manutenção



Rodinhas laterais removíveis fixadas no quadro



Pneus de borracha com câmara de ar

IDADE  
SUGERIDA

**+5**

ANOS

PESO  
SUPORTADO



50 Kg

ALTURA MÁX.  
(SUGERIDA)



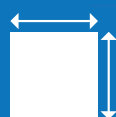
1,05 a 1,31 m

PRODUTO  
(C.L.A)



110 X 55 X 71 cm

EMBALAGEM  
(C.L.A)



93,5 x 19 x 41 cm

EAN

Ref. 3156



Ref. 3157



Segurança



Segurança de Bicicleta de Uso Infantil



# Veículos Eléctricos





## 2960 | MOTO CROSS ELÉTRICA 6V VERMELHA



Carenagem com  
luz de LED



Guidão com manoplas  
emborrachadas



Aceleração  
no pedal



Painel com sistema de som,  
entrada USB, botão liga/desliga e  
botão frente/ré/neutro

IDADE  
SUGERIDA

**+24**

MESES

PESO  
SUPPORTADO



30 Kg

ALTURA MÁX.  
(SUGERIDA)



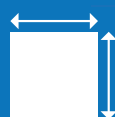
1,12 m

PRODUTO  
(C.L.A)



82,5 x 47 x 55 cm

EMBALAGEM  
(C.L.A)



72,5 x 26 x 42 cm

EAN  
Ref. 2960





Carenagem com luz de LED

Guidão com manoplas emborrachadas

Aceleração no pedal

Painel com sistema de som, entrada USB, botão liga/desliga e botão frente/ré/neutro



IDADE SUGERIDA

**+24**

MESES

PESO SUPORTADO



30 Kg

ALTURA MÁX. (SUGERIDA)



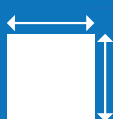
1,12 m

PRODUTO (C.L.A)



82,5 x 47 x 55 cm

EMBALAGEM (C.L.A)



72,5 x 26 x 42 cm

EAN

Ref. 2961





## 2962 | MOTO CROSS ELÉTRICA 6V ROSA



Carenagem com  
luz de LED



Guidão com manoplas  
emborrachadas



Aceleração  
no pedal



Painel com sistema de som,  
entrada USB, botão liga/desliga e  
botão frente/ré/neutro

IDADE  
SUGERIDA

**+24**

MESES

PESO  
SUPPORTADO



30 Kg

ALTURA MÁX.  
(SUGERIDA)



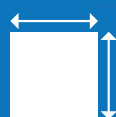
1,12 m

PRODUTO  
(C.L.A)



82,5 x 47 x 55 cm

EMBALAGEM  
(C.L.A)



72,5 x 26 x 42 cm

EAN

Ref. 2962



7 899091 429622

Segurança



## 2704 | MOTO XT3 ELÉTRICA 6V TITANIUM

SAIBA MAIS



Aceleração no pedal com  
velocidade de 3,5 km/h  
(aproximadamente)



Câmbio com duas marchas,  
frente e ré



Manoplas  
emborrachadas



Rodas largas para maior  
estabilidade

IDADE  
SUGERIDA

**+3**

ANOS

PESO  
SUPPORTADO



25 Kg

ALTURA MÁX.  
(SUGERIDA)



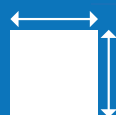
1,19 m

PRODUTO  
(C.L.A)



93,5 x 60 x 62,5 cm

EMBALAGEM  
(C.L.A)



80 x 59 x 46 cm

EAN

Ref. 2704



7 899091 427048

Segurança




OCP 0061  
REGISTRO  
002863/2021



INMETRO



Aceleração no pedal com  
velocidade de 3,5 km/h  
(aproximadamente)



Câmbio com duas marchas,  
frente e ré



Manoplas  
emborrachadas



Rodas largas para maior  
estabilidade



IDADE  
SUGERIDA

**+3**

ANOS

PESO  
SUPPORTADO



25 Kg

ALTURA MÁX.  
(SUGERIDA)



1,19 m

PRODUTO  
(C.L.A)



93,5 x 60 x 62,5 cm

EMBALAGEM  
(C.L.A)



80 x 59 x 46 cm

EAN

Ref. 2705



7 899091 427055

Segurança





# 3126 | BATMOTO ELÉTRICA 6V



Aceleração no pedal com velocidade de 3,5 km/h (aproximadamente)



Câmbio com duas marchas, frente e ré



Guidão com chip sonoro e luz de LED



IDADE  
SUGERIDA

**+24**

MESES

PESO  
SUPPORTADO



25 Kg

ALTURA MÁX.  
(SUGERIDA)



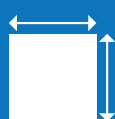
1,12 m

PRODUTO  
(C.L.A.)



80 x 54 x 60 cm

EMBALAGEM  
(C.L.A.)



67 x 55 x 41 cm

EAN

Ref. 3126



2675 | JIPE 4 EM 1 R/C ELÉTRICO 6V BRANCO  
2676 | JIPE 4 EM 1 R/C ELÉTRICO 6V CINZA



Apoio de pé retrátil com acelerador para a função elétrico, andador, passeio ou andador



Base de balanço dobrável



Haste direcionável e removível para a função passeio e cercado de proteção removível com abertura lateral



Farol Dianteiro que acende de verdade



Painel com luzes, sistema de som, entrada USB, botões liga/desliga e frente/ré



Foto meramente ilustrativa

Controle remoto codificado 2,4G com 3 opções de velocidade

**Função passeio**

Com o cercado de proteção e o apoio dos pés estendidos, além do dispositivo de conversão passeio/ elétrico acionado, o adulto utiliza a haste (direcionável) para conduzir o veículo.

SAIBA MAIS



SAIBA MAIS



Dispositivo de conversão  
passeio/elétrico

**Função balanço**

Com o cercado de proteção, o apoio dos pés estendidos e a base acionada, a criança pode balançar de forma segura e confortável.

**Função andador**

Com o apoio dos pés retraídos e a supervisão de um adulto, a criança impulsiona o Jipe com os pés para qualquer direção.

**Função elétrico**

Com o apoio dos pés estendidos e o acelerador destravado, a criança dirige livremente para qualquer direção.



IDADE  
SUGERIDA

**+12**

MESES

PESO  
SUPPORTADO



25 Kg

ALTURA MÁX.  
(SUGERIDA)



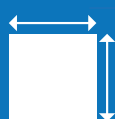
1,00 m

PRODUTO  
(C.L.A)



78,4 x 41,4 x 97 cm

EMBALAGEM  
(C.L.A)



65,5 x 33,5 x 28 cm

EAN

Ref. 2675



Ref. 2676



Segurança



103



2667 | QUADRICICLO ELÉTRICO 6V AMARELO  
 2668 | QUADRICICLO ELÉTRICO 6V VERMELHO  
 2669 | QUADRICICLO ELÉTRICO 6V ROSA

SAIBA MAIS



Farol dianteiro que acende de verdade



Painel com sistema de som que inclui entrada USB e conexão Bluetooth




Guidão com limitador de giro e manoplas ergonômicas com textura



Botão liga/desliga e interruptor frente, ré e ponto morto



Bateria recarregável de 6 volts (acompanha carregador automático 110/240 volts)



Acelerador no pedal com velocidade de 3 km/h aproximadamente

IDADE SUGERIDA

+3

ANOS

PESO SUPORTADO



30 Kg

ALTURA MÁX. (SUGERIDA)



1,07 m

PRODUTO (C.L.A)



69 x 47 x 41 cm

EMBALAGEM (C.L.A)



68 x 38,5 x 30 cm

EAN

Ref. 2667



Ref. 2668



Segurança



Ref. 2669



# 2897 | SCOOTER BANDERETTA ELÉTRICA 6V OFF WHITE

SAIBA MAIS



Painel com botões frente e ré, liga e desliga e módulo de som com entrada USB



Bagageiro traseiro



Bagageiro dianteiro



Farol dianteiro que acende de verdade



Lanterna traseira que acende de verdade



Aceleração no pedal com velocidade de 3 a 5 km/h (aproximadamente)

IDADE SUGERIDA

**+24**

MESES

105

PESO SUPORTADO



25 Kg

ALTURA MÁX. (SUGERIDA)



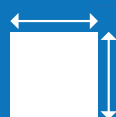
1,12 m

PRODUTO (C.L.A)



80 x 38 x 57 cm

EMBALAGEM (C.L.A)



64 x 34 x 36 cm

EAN

Ref. 2897



7 899091 428377

Segurança



# 2898 | SCOOTER BANDERETTA ITÁLIA ELÉTRICA 6V



Painel com botões frente e ré, liga e desliga e módulo de som com entrada USB

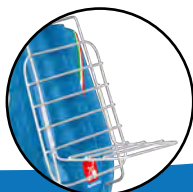
Bagageiro traseiro

Bagageiro dianteiro

Farol dianteiro que acende de verdade

Lanterna traseira que acende de verdade

Aceleração no pedal com velocidade de 3 a 5 km/h (aproximadamente)



IDADE SUGERIDA

**+24**

MESES

PESO SUPORTADO



25 Kg

ALTURA MÁX. (SUGERIDA)



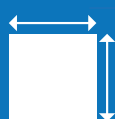
1,12 m

PRODUTO (C.L.A)



80 x 38 x 57 cm

EMBALAGEM (C.L.A)



64 x 34 x 36 cm

EAN

Ref. 2898





# 2899 | SCOOTER BANDERETTA ELÉTRICA 6V BANCO ACOLCHOADO MENTA



Painel com botões  
frente e ré, liga e  
desliga e módulo de  
som com entrada USB

Bagageiro  
traseiro

Bagageiro  
dianteiro com  
Cestinha Artesanal

Farol dianteiro  
que acende de  
verdade

Lanterna traseira  
que acende de  
verdade

Aceleração no pedal  
com velocidade  
de 3 a 5 km/h  
(aproximadamente)



IDADE  
SUGERIDA

**+24**

MESES

PESO  
SUPPORTADO



25 Kg

ALTURA MÁX.  
(SUGERIDA)



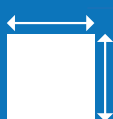
1,12 m

PRODUTO  
(C.L.A)



80 x 38 x 57 cm

EMBALAGEM  
(C.L.A)



64 x 34 x 36 cm

EAN

Ref. 2899



7 899091 428991

Segurança



OCP 0061 INMETRO  
REGISTRO  
00678/2022

# 2903 | SCOOTER BANDERETTA ELÉTRICA 6V VERMELHA

SAIBA MAIS



Painel com botões frente e ré, liga e desliga e módulo de som com entrada USB



Bagageiro traseiro



Bagageiro dianteiro



Farol dianteiro que acende de verdade



Lanterna traseira que acende de verdade



Aceleração no pedal com velocidade de 3 a 5 km/h (aproximadamente)

IDADE SUGERIDA

**+24**

MESES

108

PESO SUPORTADO



25 Kg

ALTURA MÁX. (SUGERIDA)



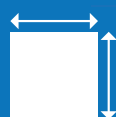
1,12 m

PRODUTO (C.L.A)



80 x 38 x 57 cm

EMBALAGEM (C.L.A)



64 x 34 x 36 cm

EAN

Ref. 2903



7 899091 429035

Segurança



# 2904 | SCOOTER BANDERETTA ELÉTRICA 6V TURQUESA

SAIBA MAIS



Painel com botões frente e ré, liga e desliga e módulo de som com entrada USB


Bagageiro traseiro

Bagageiro dianteiro

Farol dianteiro que acende de verdade

Lanterna traseira que acende de verdade

Aceleração no pedal com velocidade de 3 a 5 km/h (aproximadamente)



IDADE SUGERIDA

**+24**

MESES

PESO SUPORTADO



25 Kg

ALTURA MÁX. (SUGERIDA)



1,12 m

PRODUTO (C.L.A)



80 x 38 x 57 cm

EMBALAGEM (C.L.A)



64 x 34 x 36 cm

EAN

Ref. 2904



7 899091 429042

Segurança





# 3349 | SCOOTER BANDERETTA HELLO KITTY ELÉTRICA 6V

SAIBA MAIS



Painel com botões frente e ré, liga e desliga e módulo de som com entrada USB



Bagageiro traseiro



Bagageiro dianteiro



Farol dianteiro que acende de verdade



Lanterna traseira que acende de verdade



Aceleração no pedal com velocidade de 3 a 5 km/h (aproximadamente)

IDADE SUGERIDA

**+24**

MESES

PESO SUPORTADO



25 Kg

ALTURA MÁX. (SUGERIDA)



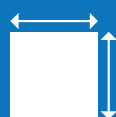
1,12 m

PRODUTO (C.L.A)



80 x 38 x 57 cm

EMBALAGEM (C.L.A)



64 x 34 x 36 cm

EAN

Ref. 3349



7 899091 433490

Segurança



## 2930 | VESPA ELÉTRICA 12V AZUL

SAIBA MAIS




Assento ergonômico



Rodinhas laterais de apoio



Farol dianteiro que acende de verdade



Aceleração progressiva no pedal

IDADE SUGERIDA

**+3**

ANOS

PESO SUPORTADO



30 Kg

ALTURA MÁX. (SUGERIDA)



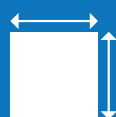
1,19 m

PRODUTO (C.L.A)



102 x 50,5 x 75,5 cm

EMBALAGEM (C.L.A)



88 x 34 x 45 cm

EAN

Ref. 2930



7 899091 429301

Segurança



OCP 0061  
REGISTRO  
007016/2024



INMETRO

# 2932 | VESPA ELÉTRICA 12V MENTA

SAIBA MAIS




Assento ergonômico



Rodinhas laterais de apoio



Farol dianteiro que acende de verdade



Aceleração progressiva no pedal

IDADE SUGERIDA

**+3**

ANOS

PESO SUPORTADO



30 Kg

ALTURA MÁX. (SUGERIDA)



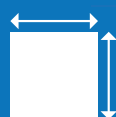
1,19 m

PRODUTO (C.L.A)



102 x 50,5 x 75,5 cm

EMBALAGEM (C.L.A)



88 x 34 x 45 cm

EAN

Ref. 2932



7 899091 429325

Segurança





# 2931 | VESPA ELÉTRICA 12V BRANCA

SAIBA MAIS



VEÍCULOS ELÉTRICOS



Assento ergonômico

Rodinhas laterais  
de apoio

Farol dianteiro  
que acende de verdade

Aceleração progressiva  
no pedal



IDADE  
SUGERIDA

**+3**

ANOS

PESO  
SUPPORTADO



30 Kg

ALTURA MÁX.  
(SUGERIDA)



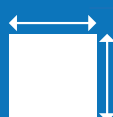
1,19 m

PRODUTO  
(C.L.A)



102 x 50,5 x 75,5 cm

EMBALAGEM  
(C.L.A)



88 x 34 x 45 cm

EAN

Ref. 2931



7 899091 429318

Segurança



OCP 0061  
REGISTRO  
007018/2024

## 2925 | SCOOTER SPORT ELÉTRICA 12V AMARELA

SAIBA MAIS



Painel com sistema de som, botão liga/desliga e botão frente e ré

Farol dianteiro que acende de verdade

Aceleração progressiva na manopla

Freio no pedal

Lanterna traseira que acende



IDADE  
SUGERIDA

**+3**

ANOS

PESO  
SUPPORTADO



30 Kg

ALTURA MÁX.  
(SUGERIDA)



1,26 m

PRODUTO  
(C.L.A)



117 x 53 x 75 cm

EMBALAGEM  
(C.L.A)



97 x 41 x 54,5 cm

EAN

Ref. 2925



Segurança



# 2924 | SCOOTER SPORT ELÉTRICA 12V VERMELHA

SAIBA MAIS



Painel com sistema de som, botão liga/desliga e botão frente e ré



Farol dianteiro que acende de verdade



Aceleração progressiva na manopla



Freio no pedal



Lanterna traseira que acende

IDADE SUGERIDA

**+3**

ANOS

PESO SUPORTADO



30 Kg

ALTURA MÁX. (SUGERIDA)



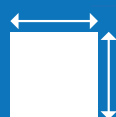
1,26 m

PRODUTO (C.L.A)



117 x 53 x 75 cm

EMBALAGEM (C.L.A)



97 x 41 x 54,5 cm

EAN

Ref. 2924



7 899091 429240

Segurança





# 2920 | MOTO KING RIDER ELÉTRICA 12V BLACK



Painel com chave liga/desliga, botão frente/ré e sistema de som com ajuste de volume, entrada para USB e MP3 (cabo MP3 não incluso)

Aceleração progressiva na manopla com velocidade de 3 a 5 km/h (aproximadamente)

Baú traseiro que abre de verdade

Farol e lanternas dianteiras que acendem de verdade



IDADE SUGERIDA

**+3**

ANOS

PESO SUPORTADO



25 Kg

ALTURA MÁX. (SUGERIDA)



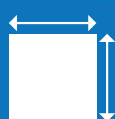
1,26 m

PRODUTO (C.L.A)



110 x 48 x 68 cm

EMBALAGEM (C.L.A)



88,5 x 50 x 41,5 cm

EAN

Ref. 2920



7 899091 429202



# 2926 | MOTO ADVENTURE ELÉTRICA 12V AMARELA



VEÍCULOS ELÉTRICOS



Painel com sistema de som  
(com bluetooth) e  
botão frente e ré



Aceleração progressiva  
na manopla



Farol dianteiro  
que acende de verdade



Sistema de chave  
liga/desliga



IDADE  
SUGERIDA

**+3**

ANOS

PESO  
SUPPORTADO



30 Kg

ALTURA MÁX.  
(SUGERIDA)



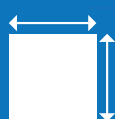
1,26 m

PRODUTO  
(C.L.A)



97 x 51,6 x 68,1 cm

EMBALAGEM  
(C.L.A)



81 x 36,5 x 54,5 cm

EAN

Ref. 2926



7 899091 429264

Segurança



# 2921 | MOTO ADVENTURE ELÉTRICA 12V AZUL

SAIBA MAIS



Painel com sistema de som (com bluetooth) e botão frente e ré



Aceleração progressiva na manopla



Farol dianteiro que acende de verdade



Sistema de chave liga/desliga

IDADE  
SUGERIDA

**+3**

ANOS

PESO  
SUPPORTADO



30 Kg

ALTURA MÁX.  
(SUGERIDA)



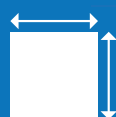
1,26 m

PRODUTO  
(C.L.A)



97 x 51,6 x 68,1 cm

EMBALAGEM  
(C.L.A)



81 x 36,5 x 54,5 cm

EAN

Ref. 2921



7 899091 429219

Segurança





## 2927 | MOTO ADVENTURE ELÉTRICA 12V ROSA

SAIBA MAIS



Painel com sistema de som  
(com bluetooth) e  
botão frente e ré



Aceleração progressiva  
na manopla



Farol dianteiro  
que acende de verdade



Sistema de chave  
liga/desliga

IDADE  
SUGERIDA

**+3**

ANOS

PESO  
SUPPORTADO



30 Kg

ALTURA MÁX.  
(SUGERIDA)



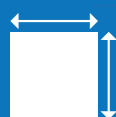
1,26 m

PRODUTO  
(C.L.A)



97 x 51,6 x 68,1 cm

EMBALAGEM  
(C.L.A)



81 x 36,5 x 54,5 cm

EAN

Ref. 2927



7 899091 429271

Segurança



# 2922 | MOTO SPEED GT ELÉTRICA 12V CINZA

SAIBA MAIS



Painel com sistema de som, botão liga/desliga e botão frente e ré



Aceleração progressiva na manopla



Freio no pedal



Farol dianteiro que acende de verdade

IDADE  
SUGERIDA

**+3**

ANOS

PESO  
SUPPORTADO



30 Kg

ALTURA MÁX.  
(SUGERIDA)



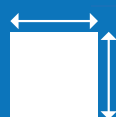
1,26 m

PRODUTO  
(C.L.A)



122 x 63 x 76 cm

EMBALAGEM  
(C.L.A)



102 x 35 x 64 cm

EAN

Ref. 2922



7 899091 429226

Segurança



# 2923 | MOTO SPEED GT ELÉTRICA 12V VERMELHA



VEÍCULOS ELÉTRICOS



Painel com sistema de som, botão liga/desliga e botão frente e ré

Aceleração progressiva na manopla

Freio no pedal

Farol dianteiro que acende de verdade



IDADE  
SUGERIDA

**+3**

ANOS

PESO  
SUPPORTADO



30 Kg

ALTURA MÁX.  
(SUGERIDA)



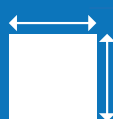
1,26 m

PRODUTO  
(C.L.A)



122 x 63 x 76 cm

EMBALAGEM  
(C.L.A)



102 x 35 x 64 cm

EAN

Ref. 2923





# 2741 | JAGUAR R/C ELÉTRICO 12V BRANCO



Portas que abrem de verdade




Farol Dianteiro que acende de verdade



Painel com luzes, buzina, músicas, ronco de motor e interruptor liga/desliga



Suspensão Traseira e Sistema Low Rider com balanço para criança



Alça e rodinhas traseiras que facilitam o transporte do produto



Controle Remoto Codificado 2,4G com 2 opções de velocidade



IDADE SUGERIDA

**+3**

ANOS

PESO SUPORTADO



25 Kg

ALTURA MÁX. (SUGERIDA)



1,09 m

PRODUTO (C.L.A)



110 x 65 x 78 cm

EMBALAGEM (C.L.A)



111 x 58 x 29 cm

EAN

Ref. 2741



7 899091 427413

Segurança



2685 | CHEVY R/C ELÉTRICO 12V MENTA  
2687 | CHEVY R/C ELÉTRICO 12V PINK

SAIBA MAIS



SAIBA MAIS




Portas que abrem de verdade



Farol Dianteiro que acende de verdade



Painel com luzes, buzina, músicas, ronco de motor e interruptor liga/desliga



Caçamba Traseira com porta que abre de verdade



Cinto de segurança



Foto meramente ilustrativa

Controle Remoto Codificado 2,4G com 3 opções de velocidade

IDADE SUGERIDA

+3

ANOS

PESO SUPORTADO



25 Kg

ALTURA MÁX. (SUGERIDA)



1,09 m

PRODUTO (C.L.A)



103 x 55 x 50,5 cm

EMBALAGEM (C.L.A)



107 x 57 x 35 cm

EAN

Ref. 2685



Ref. 2687



Segurança



OCF 0061  
REGISTRO  
006473/2024

## 2757 | AUDI RS E-TRON GT R/C ELÉTRICO 12V AZUL



Portas que abrem de verdade



Farol Dianteiro que acende de verdade



Lanterna Traseira que acende de verdade



Painel com luzes, sistema de som, entrada USB, botões liga/desliga, duas velocidades, frente/ré



Cinto de segurança esportivo de 3 pontos



Foto meramente ilustrativa

Controle Remoto Codificado 2,4G com 2 opções de velocidade

IDADE SUGERIDA

**+3**

ANOS

PESO SUPORTADO



25 kg

ALTURA MÁX. (SUGERIDA)



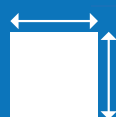
1,09 m

PRODUTO (C.L.A)



103 x 58 x 41 cm

EMBALAGEM (C.L.A)



105 x 55 x 26 cm

EAN

Ref. 2757



7 899091 427574

Segurança





## 2756 | AUDI RS E-TRON GT R/C ELÉTRICO 12V BRANCO

SAIBA MAIS



Portas que abrem de verdade



Farol Dianteiro que acende de verdade



Lanterna Traseira que acende de verdade



Painel com luzes, sistema de som, entrada USB, botões liga/desliga, duas velocidades, frente/ré



Cinto de segurança esportivo de 3 pontos



Foto meramente ilustrativa

Controle Remoto Codificado 2,4G com 2 opções de velocidade

IDADE  
SUGERIDA

+3

ANOS

PESO  
SUPPORTADO

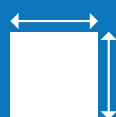
25 kg

ALTURA MÁX.  
(SUGERIDA)

1,09 m

PRODUTO  
(C.L.A)

103 x 58 x 41 cm

EMBALAGEM  
(C.L.A)

105 x 55 x 26 cm

EAN

Ref. 2756



7 899091 427567

Segurança



## 2747 | MASERATI R/C ELÉTRICO 12V AZUL

SAIBA MAIS



VEÍCULOS ELÉTRICOS



Portas que abrem de verdade



Farol Dianteiro que acende de verdade



Lanterna Traseira que acende de verdade



Painel com luzes, sistema de som, entrada USB, botões liga/desliga, duas velocidades, frente/ré



Cinto de segurança esportivo de 3 pontos



Controle Remoto Codificado 2,4G com 2 opções de velocidade



IDADE SUGERIDA

**+3**

ANOS

PESO SUPORTADO



25 kg

ALTURA MÁX. (SUGERIDA)



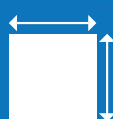
1,09 m

PRODUTO (C.L.A)



115 x 60 x 45 cm

EMBALAGEM (C.L.A)



112 x 58 x 59 cm

EAN

Ref. 2747



7 899091 427475

Segurança



OCP 0061 INMETRO  
REGISTRO 00546/2022

## 2748 | MASERATI R/C ELÉTRICO 12V BRANCO

SAIBA MAIS



Portas que abrem de verdade



Farol Dianteiro que acende de verdade



Lanterna Traseira que acende de verdade



Painel com luzes, sistema de som, entrada USB, botões liga/desliga, duas velocidades, frente/ré



Cinto de segurança esportivo de 3 pontos



Controle Remoto Codificado 2,4G com 2 opções de velocidade

IDADE  
SUGERIDA

+3

ANOS

PESO  
SUPPORTADO

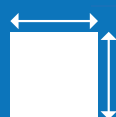
25 kg

ALTURA MÁX.  
(SUGERIDA)

1,09 m

PRODUTO  
(C.L.A)

115 x 60 x 45 cm

EMBALAGEM  
(C.L.A)

112 x 58 x 59 cm

EAN

Ref. 2748



7 899091 427482

Segurança

OCP 0061  
REGISTRO  
005546/2022

INMETRO





Portas tesoura que abrem para cima



Farol Dianteiro que acende de verdade



Lanterna Traseira que acende de verdade



Painel com luzes, sistema de som, entrada USB, botões liga/desliga, duas velocidades, frente/ré



Cinto de segurança esportivo de 3 pontos



Controle Remoto Codificado 2,4G com 2 opções de velocidade

IDADE  
SUGERIDA

**+3**

ANOS

PESO  
SUPPORTADO



25 kg

ALTURA MÁX.  
(SUGERIDA)



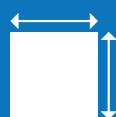
1,09 m

PRODUTO  
(C.L.A)



105 x 60 x 40 cm

EMBALAGEM  
(C.L.A)



107 x 54 x 26 cm

EAN  
Ref. 2767



# 2768 | LAMBORGHINI SIAN 2 LUGARES R/C ELÉTRICO 12V LARANJA

SAIBA MAIS



VEÍCULOS ELÉTRICOS



Portas tesoura que  
abrem para cima

Farol Dianteiro  
que acende de  
verdade

Lanterna traseira que  
acende de verdade

Painel com sistema de som,  
músicas, entrada USB,  
câmbio com 2 marchas  
+ ré, botões liga/desliga,  
balanço e faróis

Banco acolchoado  
com dois lugares e  
cinto de segurança

Controle Remoto  
Codificado 2,4G  
com 2 opções de  
velocidade



IDADE  
SUGERIDA

**+3**

ANOS

PESO  
SUPPORTADO



50 kg

ALTURA MÁX.  
(SUGERIDA)



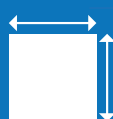
1,19 m

PRODUTO  
(C.L.A)



140 x 81 x 47 cm

EMBALAGEM  
(C.L.A)



144 x 75 x 38 cm

EAN

Ref. 2768



Segurança



## 2691 | MERCEDES AMG 2 LUGARES R/C ELÉTRICO 12V VERMELHO

SAIBA MAIS



VEÍCULOS ELÉTRICOS



Portas que abrem de verdade



Farol Dianteiro que acende de verdade



Lanterna Traseira que acende de verdade



Painel com luzes, sistema de som, entrada USB, botões liga/desliga, duas velocidades, frente/ré



Cinto de segurança



Controle Remoto Codificado 2,4G com 2 opções de velocidade



IDADE SUGERIDA

**+3**

ANOS

PESO SUPORTADO



35 Kg

ALTURA MÁX. (SUGERIDA)



1,09 m

PRODUTO (C.L.A)



124,5 x 74,5 x 49,5 cm

EMBALAGEM (C.L.A)



126,5 x 66 x 32,5 cm

EAN

Ref. 2691



7 899091 426911

Segurança



130



## 2692 | MERCEDES AMG 2 LUGARES R/C ELÉTRICO 12V BRANCO

SAIBA MAIS



Portas que abrem de verdade



Farol Dianteiro que acende de verdade



Lanterna Traseira que acende de verdade



Painel com luzes, sistema de som, entrada USB, botões liga/desliga, duas velocidades, frente/ré



Cinto de segurança



Controle Remoto Codificado 2,4G com 2 opções de velocidade

IDADE  
SUGERIDA

+3

ANOS

PESO  
SUPORTADO

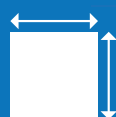
35 Kg

ALTURA MÁX.  
(SUGERIDA)

1,09 m

PRODUTO  
(C.L.A)

124,5 x 74,5 x 49,5 cm

EMBALAGEM  
(C.L.A)

126,5 x 66 x 32,5 cm

EAN

Ref. 2692



7 899091 426928

Segurança



## 2639 | MERCEDES GLC R/C ELÉTRICO 12V TITANIUM

SAIBA MAIS



Portas que abrem de verdade



Farol Dianteiro que acende de verdade



Lanterna Traseira que acende de verdade



Painel com luzes, buzina, músicas, ronco de motor e interruptor liga/desliga



Suspensão Traseira e Sistema Low Rider com balanço para criança



Controle Remoto Codificado 2,4G com 3 opções de velocidade

IDADE  
SUGERIDA

+3

ANOS

PESO  
SUPPORTADO

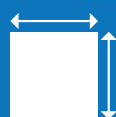
25 Kg

ALTURA MÁX.  
(SUGERIDA)

1,09 m

PRODUTO  
(C.L.A)

115 x 70 x 55 cm

EMBALAGEM  
(C.L.A)

112 x 64 x 37 cm

EAN

Ref. 2639



7 899091 426393

Segurança



OCP 0061



REGISTRO

005546/2022

# 2900 | KART R/C ELÉTRICO 12V BRANCO

SAIBA MAIS



Controle preciso de velocidade e sistema de freio com pedais independentes


Farol Dianteiro que acende de verdade

Lanterna Traseira que acende de verdade

Painel com luzes, buzina, músicas, ronco de motor e interruptor liga/desliga

Cinto de segurança

Controle Remoto Codificado 2,4G com 3 opções de velocidade



IDADE SUGERIDA

+3

ANOS

PESO SUPORTADO



30 Kg

ALTURA MÁX. (SUGERIDA)



1,19 m

PRODUTO (C.L.A.)



120 x 64 x 56 cm

EMBALAGEM (C.L.A.)



105 x 68 x 27 cm

EAN

Ref. 2900



Segurança





# 2948 | AUDI RS Q E-TRON R/C ELÉTRICO 24V GRAFITE



Portas que abrem de verdade

Farol Dianteiro que acende de verdade

Lanterna traseira que acende de verdade

Painel luzes, sistema de som, entrada USB, botões liga/desliga, duas velocidades e câmbio com frente/ré

Cinto de segurança

Controle Remoto Codificado 2,4G com 3 opções de velocidade



IDADE SUGERIDA

**+3**

ANOS

PESO SUPORTADO



25 Kg

ALTURA MÁX. (SUGERIDA)



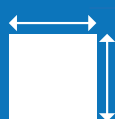
1,19 m

PRODUTO (C.L.A)



110 x 61,5 x 57 cm

EMBALAGEM (C.L.A)



125 x 58,5 x 37,5 cm

EAN

Ref. 2948



7 899091 429486



## 2912 | TOYOTA HILUX R/C ELÉTRICO 12V BRANCO

SAIBA MAIS



Portas que abrem de verdade



Farol Dianteiro que acende de verdade



Caçamba Traseira com porta que abre de verdade



Painel com luzes, buzina, músicas, ronco de motor e interruptor liga/desliga



Alça e rodinhas traseiras que facilitam o transporte do produto



Controle Remoto Codificado 2,4G com 3 opções de velocidade

IDADE  
SUGERIDA

+3

ANOS

PESO  
SUPPORTADO

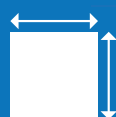
35 Kg

ALTURA MÁX.  
(SUGERIDA)

1,19 m

PRODUTO  
(C.L.A)

133 x 87 x 68,5 cm

EMBALAGEM  
(C.L.A)

134 x 75 x 44,5 cm

EAN

Ref. 2912



7 899091 429127

Segurança

OCP 0061  
REGISTRO  
006629/2022

INMETRO



# 2910 | JEEP WRANGLER R/C ELÉTRICO 12V LARANJA

SAIBA MAIS



VEÍCULOS ELÉTRICOS



Portas que abrem de verdade



Farol Dianteiro que acende de verdade



Painel com luzes, buzina, músicas, ronco de motor e interruptor liga/desliga



Capô que abre de verdade



Suspensão nas quatro rodas



Controle Remoto Codificado 2,4G com 3 opções de velocidade



IDADE SUGERIDA

**+3**

ANOS

PESO suportado



35 Kg

ALTURA MÁX. (SUGERIDA)



1,19 m

PRODUTO (C.L.A)



124 x 71 x 74 cm

EMBALAGEM (C.L.A)



117 x 68 x 43 cm

EAN

Ref. 2910



Segurança



136



# 2940 | UTV R/C ELÉTRICO 12V PRETO

SAIBA MAIS



Portas que abrem de verdade



Farol Dianteiro que acende de verdade



Lanterna Traseira que acende de verdade



Painel com luzes, buzina, músicas, ronco de motor e interruptor liga/desliga



Cinto de segurança



Controle Remoto Codificado 2,4G com 3 opções de velocidade

IDADE SUGERIDA

**+3**

ANOS

PESO SUPORTADO



30 Kg

ALTURA MÁX. (SUGERIDA)



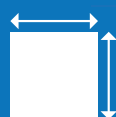
1,19 m

PRODUTO (C.L.A)



111 x 70 x 63 cm

EMBALAGEM (C.L.A)



99 x 62 x 37,8 cm

EAN

Ref. 2940



7 899091 429400

Segurança



# 2941 | BIG UTV ELÉTRICO 24V LARANJA

SAIBA MAIS



VEÍCULOS ELÉTRICOS



Suspensão com molas ensacadas nas quatro rodas


Farol Dianteiro que acende de verdade

Lanterna Traseira que acende de verdade

Painel com sistema de som, músicas, entrada USB, botões liga/desliga, duas velocidades e frente/ré

Banco com dois lugares e cinto de segurança de 3 pontos

Controle Remoto Codificado 2,4G com 3 opções de velocidade



IDADE SUGERIDA

**+3**

ANOS

PESO SUPORTADO



50 Kg

ALTURA MÁX. (SUGERIDA)



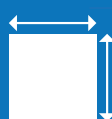
1,19 m

PRODUTO (C.L.A)



133 x 90 x 82,50 cm

EMBALAGEM (C.L.A)



127 x 78,5 x 41 cm

EAN

Ref. 2941



7 899091 429417

Segurança





# 2666 | QUADRICICLO ATV CAN AM ELÉTRICO 12V LARANJA

SAIBA MAIS



VEÍCULOS ELÉTRICOS




Farol Dianteiro  
que acende de verdade

Lanterna Traseira  
que acende de verdade

Painel com ajuste de  
volume entrada para  
cartão SD, USB e MP3  
(cabo MP3 não incluso)

Painel com ronco de motor  
e interruptor frente/ré,  
liga/desliga

Suspensão com molas  
ensacadas nas quatro  
rodas



IDADE  
SUGERIDA

**+3**

ANOS

PESO  
SUPPORTADO



30 Kg

ALTURA MÁX.  
(SUGERIDA)



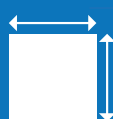
1,19 m

PRODUTO  
(C.L.A.)



103 x 65 x 73 cm

EMBALAGEM  
(C.L.A.)



112 x 64 x 37 cm

EAN

Ref. 2666



Segurança





## 2765 | QUADRICICLO ELÉTRICO 12V

SAIBA MAIS



Aceleração no pedal com velocidade de 3 a 7 km/h (aproximadamente). Freio motor, é só tirar o pé do acelerador para parar o quadriciclo



Câmbio com duas velocidades, rápido / lenta e botão frente / ré



Manoplas emborrachadas



Rodas grandes para maior estabilidade

IDADE  
SUGERIDA

**+3**

ANOS

PESO  
SUPORTADO



60 Kg

ALTURA MÁX.  
(SUGERIDA)



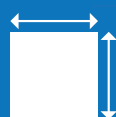
1,19 m

PRODUTO  
(C.L.A)



108,5 x 75 x 65 cm

EMBALAGEM  
(C.L.A)



110,5 x 74 x 66 cm

EAN  
Ref. 2765



Segurança



# 2937 | SUPER ATV COM BAÚ ELÉTRICO 12V PINK

SAIBA MAIS



Farol Dianteiro  
que acende de verdade



Lanterna Traseira  
que acende de verdade



Painel com sistema  
de som, entrada USB,  
botões liga/desliga, duas  
velocidades, frente/ré



Baú traseiro  
que abre de verdade



Suspensão nas  
quatro rodas e anel de  
proteção

IDADE  
SUGERIDA

**+3**

ANOS

PESO  
SUPPORTADO



30 Kg

ALTURA MÁX.  
(SUGERIDA)



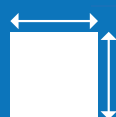
1,26 m

PRODUTO  
(C.L.A)



122 x 80 x 78 cm

EMBALAGEM  
(C.L.A)



113 x 65 x 63 cm

EAN

Ref. 2937



7 899091 429370

Segurança





# 2938 | SUPER ATV COM BAÚ ELÉTRICO 12V VERMELHO



Farol Dianteiro  
que acende de verdade

Lanterna Traseira  
que acende de verdade

Painel com sistema  
de som, entrada USB,  
botões liga/desliga, duas  
velocidades, frente/ré

Baú traseiro  
que abre de verdade

Suspensão nas  
quatro rodas e anel de  
proteção



IDADE  
SUGERIDA

**+3**

ANOS

PESO  
SUPPORTADO



30 Kg

ALTURA MÁX.  
(SUGERIDA)



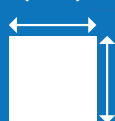
1,26 m

PRODUTO  
(C.L.A.)



122 x 80 x 78 cm

EMBALAGEM  
(C.L.A.)



113 x 65 x 63 cm

EAN

Ref. 2938





# 2939 | SUPER ATV COM BAÚ + CARRETA ELÉTRICO 12V VERDE

SAIBA MAIS



Farol Dianteiro  
que acende de verdade



Lanterna Traseira  
que acende de verdade



Painel com sistema  
de som, entrada USB,  
botões liga/desliga, duas  
velocidades, frente/ré



Baú traseiro  
que abre de verdade



Suspensão nas  
quatro rodas e anel de  
proteção

IDADE  
SUGERIDA

**+3**

ANOS

PESO  
SUPPORTADO



30 Kg

ALTURA MÁX.  
(SUGERIDA)



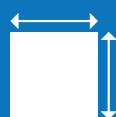
1,26 m

PRODUTO  
(C.L.A)



175 x 80 x 87 cm

EMBALAGEM  
(C.L.A)



175 x 65 x 63 cm

EAN

Ref. 2939



7 899091 429394

Segurança



OCP 0061  
REGISTRO  
009721/2024



INMETRO

# 2945 | CAMINHÃO BASCULANTE R/C ELÉTRICO 12V LARANJA

SAIBA MAIS



Banco com dois lugares e cinto de segurança



Faróis e luzes de alerta que acendem de verdade



Caçamba Traseira basculante



Painel com interruptor liga/desliga, botão frente e ré, ronco de motor alavanca para controle da caçamba



Sistema de som com músicas, entrada para USB



Controle Remoto Codificado 2,4G com 2 opções de velocidade

IDADE SUGERIDA

+3

ANOS

PESO SUPORTADO



30 Kg

ALTURA MÁX. (SUGERIDA)



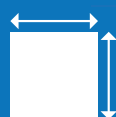
1,19 m

PRODUTO (C.L.A)



109 x 67 x 57 cm

EMBALAGEM (C.L.A)



87 x 57 x 44 cm

EAN

Ref. 2945



7 899091 429455

Segurança



OCP 0061  
REGISTRO  
012482/2022



INMETRO

# 2951 | TRATOR ESCAVADEIRA R/C ELÉTRICO 12V

SAIBA MAIS



- Aceleração no pedal com velocidade aproximada de 3 a 5 km/h
- Volante com efeitos sonoros e buzina
- Cinto de segurança
- Painel com botões liga/desliga e frente/ré
- Faróis dianteiros e lanternas traseiras que acendem de verdade
- Foto meramente ilustrativa  
Controle Remoto Codificado 2,4G com 2 opções de velocidade

IDADE SUGERIDA

**+3**

ANOS

PESO SUPORTADO



30 Kg

ALTURA MÁX. (SUGERIDA)



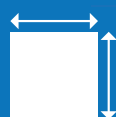
1,12 m

PRODUTO (C.L.A)



118 x 58 x 55 cm

EMBALAGEM (C.L.A)



80 x 49 x 37 cm

EAN

Ref. 2951



Segurança






# 2952 | TRATOR COM CARRETA R/C ELÉTRICO 12V

SAIBA MAIS



Aceleração no pedal com velocidade aproximada de 3 a 5 km/h



Volante com efeitos sonoros e buzina



Cinto de segurança



Painel com botões liga/desliga e frente/ré



Faróis dianteiros e lanternas traseiras que acendem de verdade



Controle Remoto Codificado 2,4G com 2 opções de velocidade

IDADE SUGERIDA

+3

ANOS

PESO SUPORTADO



30 Kg

ALTURA MÁX. (SUGERIDA)



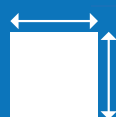
1,12 m

PRODUTO (C.L.A)



143 x 58 x 55 cm

EMBALAGEM (C.L.A)



80 x 49 x 41 cm

EAN

Ref. 2952



7 899091 429523

Segurança





# Uso Coletivo





# 6000 | TRICICLO ESCOLAR + 1,5

SAIBA MAIS



Assento  
ergonômico

Manoplas  
emborrachadas

Rodas largas com  
capa de proteção para  
deslocamento  
suave e sem ruído

Estrutura em  
aço tubular



IDADE  
SUGERIDA

**+18**

MESES

PESO  
SUPPORTADO



80 Kg

ALTURA MÁX.  
(SUGERIDA)



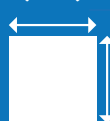
0,99 m

PRODUTO  
(C.L.A.)



58,5 x 48,5 x 45,2 cm

EMBALAGEM  
(C.L.A.)



53 x 23,5 x 48 cm

EAN

Ref. 6000



7 899091 460007

Segurança





## 6002 | TRICICLO ESCOLAR + 3

SAIBA MAIS



Assento  
ergonômico



Manoplas  
emborrachadas



Rodas largas com  
capa de proteção para  
deslocamento  
suave e sem ruído



Estrutura em  
aço tubular

IDADE  
SUGERIDA

**+3**

ANOS

PESO  
SUPPORTADO



80 Kg

ALTURA MÁX.  
(SUGERIDA)



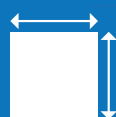
1,26 m

PRODUTO  
(C.L.A)



74 x 59,5 x 50 cm

EMBALAGEM  
(C.L.A)



67,5 x 26 x 53 cm

EAN

Ref. 6002



7 899091 460021

Segurança



OCP 0061  
REGISTRO  
003836/2021



INMETRO



Textura na base para maior aderência e segurança

Manoplas emborrachadas

Rodas largas com capa de proteção para deslocamento suave e sem ruído

Estrutura em aço tubular



IDADE  
SUGERIDA

**+24**

MESES

PESO  
SUPPORTADO



80 Kg

ALTURA MÁX.  
(SUGERIDA)



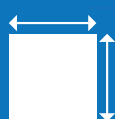
1,10 m

PRODUTO  
(C.L.A)



82,5 x 57,5 x 41,5 cm

EMBALAGEM  
(C.L.A)



74,5 x 26 x 39 cm

EAN

Ref. 6005



7 899091 460052

Segurança



**6025 | MESA RECREIO COM BAÚ**  
**7153 | MESA RECREIO 4 LUGARES**



IDADE  
SUGERIDA

**+24**

MESES

PESO  
SUPPORTADO



45 Kg (6025)  
60 Kg (7153)

ALTURA MÁX.  
(SUGERIDA)



1,12 m (6025)  
1,25 m (7153)

PRODUTO  
(C.L.A)



66,9 x 56,5 x 50,65 cm (6025)  
81 x 86 x 46,5 cm (7153)

EMBALAGEM  
(C.L.A)



67 x 29 x 48,5 cm (6025)  
83 x 36 x 49 cm (7153)

EAN

Ref. 6025



Ref. 7153





## 6040 | QUADRICICLO PASSEIO



Freio traseiro e rodas com capa de proteção para deslocamento suave e sem ruído



Caçamba traseira removível



Apoio para os pés para um passeio confortável e seguro



Cercado de proteção removível

IDADE  
SUGERIDA

**+12**

MESES

PESO  
SUPPORTADO



60 Kg

ALTURA MÁX.  
(SUGERIDA)



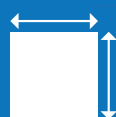
1,12 m

PRODUTO  
(C.L.A)



122 x 54,5 x 99 cm

EMBALAGEM  
(C.L.A)



92 x 55 x 56,5 cm

EAN

Ref. 6040



7 899091 460403

Segurança

